

# SYNTHÈSE DES ANNEXES 1

## BUDGET D'EXÉCUTION DES TRAVAUX SYLVICOLES ET AUTRES TRAVAUX CONNEXES (2013-2014)

VERSION	DATE
ORIGINALE	30.04.2013
MODIFIÉE (1)	
MODIFIÉE (2)	

RÉGION	Ententes		Appel d'offre public (AOP)	Planification <sup>(2)</sup> et suivi <sup>(3)</sup>	Transport de plants		Entretien de chemins	Supervision et contrôle	Certification environnementale	TOTAL
	ERTS <sup>(1)</sup>	Autres			Gestion	Transport				
Bas St-Laurent	7 066 355 \$	0 \$	519 045 \$	613 964 \$	53 328 \$	174 773 \$	65 851 \$	322 393 \$	43 816 \$	8 859 525 \$
Saguenay/Lac-St-Jean	38 102 749 \$	0 \$	3 493 034 \$	3 660 214 \$	89 866 \$	1 041 927 \$	1 481 616 \$	546 534 \$	82 000 \$	48 497 940 \$
Québec/Chaudières Appalaches	3 493 488 \$	21 184 \$	722 185 \$	314 216 \$	19 910 \$	89 446 \$	91 132 \$	116 676 \$	19 544 \$	4 887 781 \$
Mauricie	12 693 146 \$	0 \$	3 415 148 \$	1 217 614 \$	49 662 \$	346 609 \$	150 531 \$	300 900 \$	74 016 \$	18 247 626 \$
Laurentides/Lanaudière/Estrie	5 882 280 \$	0 \$	340 720 \$	499 942 \$	44 106 \$	201 280 \$	200 000 \$	273 267 \$	43 965 \$	7 485 560 \$
Outaouais	5 237 916 \$	350 000 \$	445 495 \$	429 440 \$	36 174 \$	206 688 \$	239 467 \$	233 351 \$	43 965 \$	7 222 496 \$
Abitibi/Témiscamingue	11 778 114 \$	416 034 \$	895 697 \$	850 000 \$	54 055 \$	200 000 \$	177 452 \$	346 957 \$	33 946 \$	14 752 255 \$
Côte-Nord	8 191 594 \$	191 128 \$	615 736 \$	722 245 \$	37 492 \$	200 605 \$	449 245 \$	239 492 \$	16 812 \$	10 664 349 \$
Nord-du-Québec	12 256 247 \$	1 200 000 \$	900 000 \$	1 000 430 \$	73 692 \$	155 801 \$	319 438 \$	439 069 \$	38 454 \$	16 383 131 \$
Gaspésie	7 510 882 \$	140 543 \$	730 058 \$	635 610 \$	41 715 \$	180 935 \$	44 230 \$	251 774 \$	54 848 \$	9 590 595 \$
<b>TOTAL</b>	<b>112 212 771 \$</b>	<b>2 318 889 \$</b>	<b>12 077 118 \$</b>	<b>9 943 675 \$</b>	<b>500 000 \$</b>	<b>2 798 064 \$</b>	<b>3 218 962 \$</b>	<b>3 070 413 \$</b>	<b>451 366 \$</b>	<b>146 591 258 \$</b>

Original signé

Jean-Sylvain Lebel  
Sous-ministre associé aux opérations régionales (MRN)

1<sup>er</sup> mai 2013

Date

- (1) Entente de réalisation de travaux sylvicoles  
(2) Planification des travaux sylvicoles 2014-2015 (ETTF)  
(3) Évaluation de la qualité des travaux sylvicoles 2013-2014

Original signé

Marc Lamontagne  
Directeur général (Rexforêt)

30 avril 2013

Date

## ANNEXES 2 ET 3

### BUDGET DE GESTION ET D'ADMINISTRATION BUDGET D'ACCEPTATION DES TRAVAUX ET RAPPORTS 2013-2014

VERSION	DATE
ORIGINALE	30.04.2013
MODIFIÉE (1)	
MODIFIÉE (2)	

GESTION ET ADMINISTRATION	
<u>DIRECTION GÉNÉRALE</u>	
Gouvernance	451 511
Direction des opérations	402 204
Direction de l'administration	590 514
Frais généraux	598 967
Imputation autres programmes	(500 000)
	<b>1 543 196</b>
<u>DIRECTIONS RÉGIONALES</u>	
Bas-St-Laurent et Gaspésie	597 186
Saguenay/Lac-St-Jean et Côte-Nord	593 363
Mauricie et Québec	464 291
Outaouais et Laurentides/Lanaudière/Estrie	493 989
Abitibi-Témiscamingue et Nord-du-Québec	522 529
Imputation autres programmes	(550 000)
	<b>2 121 358</b>
<b>TOTAL</b>	<b>3 664 554</b>

ACCEPTATION DES TRAVAUX ET RAPPORTS (RATF)	
<u>DIRECTIONS RÉGIONALES</u>	
Bas-St-Laurent/Gaspésie	351 857
Saguenay/Lac-St-Jean et Côte-Nord	511 017
Mauricie et Québec	381 637
Outaouais et Laurentides/Lanaudière/Estrie	254 933
Abitibi-Témiscamingue et Nord-du-Québec	478 107
<b>TOTAL</b>	<b>1 977 551</b>

Original signé

Jean-Sylvain Lebel  
Sous-ministre associé aux opérations régionales (MRN)

1<sup>er</sup> mai 2013

Date

Original signé

Marc Lamontagne  
Directeur général (Rexforêt)

30/04/2013

Date



## ANNEXE 4

### MODALITÉS DE TRANSFERT DE FONDS ENTRE LE MRN ET REXFORÊT 2013-2014

#### 1) Budget d'exécution des travaux sylvicoles et autres travaux connexes (annexe 1)

- a) Verser au début du mois d'avril 2013 une avance correspondant à 25% de la valeur des travaux d'exécution prévus plus les taxes applicables soit :


146 591 258 \$ X 25% =	36 647 814,50 \$
TPS	1 832 390,73 \$
TVQ	3 655 619,50 \$
	<u>42 135 824,73 \$</u>

- b) Par la suite, sur production aux deux semaines du rapport d'état d'avancement des travaux sylvicoles (EATS), verser 75% de la valeur des travaux réalisés plus les taxes applicables

#### 2) Budget de gestion et d'administration et budget d'acceptation des travaux (annexes 2 et 3)

- a) Verser le budget plus les taxes applicables en 10 versements mensuels égaux et consécutifs à compter du 1er avril 2013 jusqu'au 1er janvier 2014.

  
Jean-Sylvain Lebel  
Sous-ministre aux opérations régionales (MRN)

  
Marc Lamontagne  
Directeur général (Rexforêt inc.)

1<sup>er</sup> mai 2013

Date

30/04/2013

Date

## SYNTHESE DES ANNEXES 1

### BUDGET D'EXÉCUTION DES TRAVAUX SYLVICOLES ET AUTRES TRAVAUX CONNEXES (2013-2014)

Version	Date
Originale	30-04-2013
Modifiée 1	01-11-2013
Modifiée 2	

RÉGION	Ententes		Appel d'offre publiques (AOP)	Planification (2) et suivi (3)	Transport de plants		Entretien de chemins	Supervision et contrôle	Certification environnementale	TOTAL
	ERTS (1)	Autres			Gestion	Transport				
Bas St-Laurent	7 066 355	389 928	1 259 520	536 257	53 328	71 990	190 800	322 393	43 816	9 934 387
Saguenay/Lac-St-Jean	38 102 749	2 610 471	3 059 366	2 303 158	89 866	1 041 000	2 208 701	546 534	82 000	50 043 845
Québec/Chaudières Appalaches	3 493 488	556 314	279 537	314 216	19 910	89 446	91 132	116 676	19 544	4 980 263
Mauricie	12 693 146	1 195 416	2 287 428	1 217 614	49 662	546 609	150 531	300 900	74 016	18 515 322
Laurentides/Lanaudière/Estrie	5 882 280	775 943	149 808	499 942	44 106	150 000	200 000	273 267	43 965	8 019 311
Outaouais	5 237 916	1 076 175	259 844	429 440	36 174	2 000	219 467	233 351	43 965	7 538 332
Abitibi/Témiscamingue	11 778 114	1 343 963	740 836	850 000	54 055	80 000	152 452	346 957	33 946	15 380 323
Côte-Nord	8 191 594	106 497	54 600	722 245	37 492	55 000	633 753	239 492	16 812	10 057 485
Nord-du-Québec	12 256 247	1 248 334	223 644	961 430	73 692	155 801	358 438	439 069	38 454	15 755 109
Gaspésie	7 510 882	680 789	1 040 042	635 610	41 715	180 935	44 000	251 774	54 848	10 440 595
<b>TOTAL</b>	<b>112 212 771</b>	<b>9 983 830</b>	<b>9 354 625</b>	<b>8 469 912</b>	<b>500 000</b>	<b>2 372 781</b>	<b>4 249 274</b>	<b>3 070 413</b>	<b>451 366</b>	<b>150 664 972</b>

(1) Entente de réalisation de travaux sylvicoles

(2) Planification des travaux sylvicoles 2014-2015 (ETTF)

(3) Évaluation de la qualité des travaux sylvicoles 2013-2014

**Original signé**

Jean-Sylvain Label

Sous-ministre associé aux opérations régionales (MRN)

20-11-2013

Date

**Original signé**

Marc Lamontagne

Directeur général (Rexforêt)

6/11/2013

Date



**ANNEXE 1.1**  
**BUDGET INVENTAIRE TSC (BGA) 2013-2013**

VERSION	DATE
ORIGINALE	01-11-2013
MODIFIÉE (1)	
MODIFIÉE (2)	

RÉGION	Inventaire TSC (Voirie)	Inventaire TSC (Prep terrain)	Inventaire TSC (BGA)	Encadrement	Administration	Total
Bas St-Laurent	0 \$	0 \$	0 \$			0 \$
Saguenay/Lac-St-Jean	0 \$	0 \$	0 \$			0 \$
Québec/Chaudières Appalaches	0 \$	0 \$	0 \$			0 \$
Mauricie	0 \$	374 400 \$	0 \$	17 160 \$	8 440 \$	400 000 \$
Laurentides/Lanaudière/Estrie	0 \$	0 \$	401 556 \$	82 504 \$	6 140 \$	490 200 \$
Outaouais	0 \$	0 \$	428 484 \$	88 037 \$	6 552 \$	523 073 \$
Abitibi/Témiscamingue	0 \$	0 \$	25 000 \$			25 000 \$
Côte-Nord	0 \$	0 \$	175 000 \$	20 000 \$	5 000 \$	200 000 \$
Nord-du-Québec	257 235 \$	0 \$	0 \$	12 265 \$	5 500 \$	275 000 \$
Gaspésie	0 \$	0 \$	0 \$			0 \$
<b>TOTAL</b>	<b>257 235 \$</b>	<b>374 400 \$</b>	<b>1 030 040 \$</b>	<b>202 806 \$</b>	<b>23 192 \$</b>	<b>1 913 273 \$</b>

Jean-Sylvain Lebel  
Sous-ministre associé aux opérations régionales (MRN)

Marc Lamontagne  
Directeur général (Rexforêt)

20-11-2013  
Date

6/11/2013  
Date

## ANNEXE 1.2

### BUDGET MARTELAGE-INVENTAIRE TSC-COUPÉ FORESTIÈRE 2013-2014 (BMMB)

VERSION	DATE
ORIGINALE	01-11-2013
MODIFIÉE (1)	
MODIFIÉE (2)	

RÉGION	Martelage	Inventaire TSC	Préparation terrain	Coupe forestière	TOTAL EXÉCUTION	Encadrement	Administration	Total
Bas St-Laurent	34 825 \$	0 \$		0 \$	34 825 \$	3 980 \$	995 \$	39 800 \$
Saguenay/Lac-St-J	0 \$	0 \$		0 \$	0 \$			0 \$
Québec/Chaudière	0 \$	0 \$		0 \$	0 \$			0 \$
Mauricie	0 \$	0 \$	93 610 \$	578 536 \$	672 146 \$	19 754 \$	8 100 \$	700 000 \$
Laurentides/Lanaud	0 \$	104 709 \$		0 \$	104 709 \$	21 846 \$	3 245 \$	129 800 \$
Outaouais	129 071 \$	0 \$		0 \$	129 071 \$	26 929 \$	4 000 \$	160 000 \$
Abitibi/Témiscamin	0 \$	0 \$		0 \$	0 \$			0 \$
Côte-Nord	0 \$	108 375 \$		0 \$	108 375 \$	13 500 \$	3 125 \$	125 000 \$
Nord-du-Québec	0 \$	0 \$		0 \$	0 \$			0 \$
Gaspésie		0 \$		0 \$	0 \$			0 \$
<b>TOTAL</b>	<b>163 896 \$</b>	<b>213 084 \$</b>	<b>93 610 \$</b>	<b>578 536 \$</b>	<b>1 049 126 \$</b>	<b>86 009 \$</b>	<b>19 465 \$</b>	<b>1 154 600 \$</b>

[Signature]  
Jean-Sylvain Lebel  
Sous-ministre associé aux opérations régionales (MRN)

[Signature]  
Marc Lamontagne  
Directeur général (Rexforêt)

20-11-2013

Date

6/11/2013

Date



## ANNEXE 1.3

### BUDGET MARTELAGE (BGA) 2013-2014

VERSION	DATE
ORIGINALE	01-11-2013
MODIFIÉE (1)	
MODIFIÉE (2)	

RÉGION	Martelage (BGA)	Encadrement	Administration	Total
Bas St-Laurent	340 027 \$	34 003 \$	8 501 \$	382 531 \$
Saguenay/Lac-St-Jean	0 \$			0 \$
Québec/Chaudières Appalaches	0 \$			0 \$
Mauricie	200 000 \$	20 000 \$	5 000 \$	225 000 \$
Laurentides/Lanaudière/Estrie	406 450 \$	68 408 \$	5 091 \$	479 949 \$
Outaouais	3 045 575 \$	512 592 \$	38 148 \$	3 596 315 \$
Abitibi/Témiscamingue	0 \$			0 \$
Côte-Nord	0 \$			0 \$
Nord-du-Québec	0 \$			0 \$
Gaspésie	77 000 \$	7 700 \$	1 925 \$	86 625 \$
<b>TOTAL</b>	<b>4 069 052 \$</b>	<b>642 703 \$</b>	<b>58 665 \$</b>	<b>4 770 420 \$</b>

  
Jean-Sylvain Lebel  
Sous-ministre associé aux opérations régionales (MRN)

  
Marc Lamontagne  
Directeur général (Rexforêt)

20-11-2013  
Date

6/11/2013  
Date

## ANNEXE 1.4

### BUDGET PLANS SPÉCIAUX 2013-2014

VERSION	DATE
ORIGINALE	01-11-2013
MODIFIÉE (1)	
MODIFIÉE (2)	

RÉGION	Total
Bas St-Laurent	0 \$
Saguenay/Lac-St-Jean	750 000 \$
Québec/Chaudières Appalaches	20 000 \$
Mauricie	0 \$
Laurentides/Lanaudière/Estrie	0 \$
Outaouais	230 000 \$
Abitibi/Témiscamingue	20 000 \$
Côte-Nord	1 378 026 \$
Nord-du-Québec	310 000 \$
Gaspésie	0 \$
<b>TOTAL</b>	<b>2 708 026 \$</b>

  
Jean-Sylvain Lebel  
Sous-ministre associé aux opérations régionales (MRN)

  
Marc Lamontagne  
Directeur général (Rexforêt)

20-11-2013

Date

6/11/2013

Date



# SYNTHESE DES ANNEXES 1

## BUDGET D'EXÉCUTION DES TRAVAUX SYLVICOLES ET AUTRES TRAVAUX CONNEXES (2013-2014)

Version	Date
Originale	30-04-2013
Modifiée 1	01-11-2013
Finale	31-03-2014

RÉGION	Ententes		Appels d'offres publiques (AOP)	Planification (2) et suivi (3)	Transport de plants		Entretien de chemins	Supervision et contrôle	Certification environnementale	TOTAL
	ERTS(1)	Autres			Gestion	Transport				
Bas St-Laurent	6 887 279	177 987	936 571	497 670	53 328	65 802	535 950	322 393	43 816	9 520 796
Saguenay/Lac-St-Jean	38 102 749	2 209 413	3 403 376	2 278 221	89 866	1 049 332	2 462 991	546 534	82 000	50 224 482
Québec/Chaudières Appalaches	3 493 488	520 697	228 966	334 842	19 910	21 795	336 093	116 676	19 544	5 092 011
Mauricie	12 693 146	1 747 083	1 859 939	1 046 951	49 662	424 476	96 363	300 900	74 016	18 292 536
Laurentides/Lanaudière/Estrie	5 882 280	465 230	9 769	301 965	44 106	153 446	205 715	273 267	43 965	7 379 743
Outaouais	5 237 916	1 170 892	482 318	335 471	36 174	1 818	395 380	233 351	43 965	7 937 285
Abitibi/Témiscamingue	11 778 114	982 300	547 721	685 410	54 055	0	1 129 334	346 957	33 946	15 557 837
Côte-Nord	6 944 458	0	1 317	342 647	37 492	72 355	454 775	239 492	16 812	8 109 348
Nord-du-Québec	12 256 247	1 443 814	0	814 233	73 692	241 394	1 189 083	439 069	38 454	16 495 986
Gaspésie	7 510 882	163 890	1 066 726	454 612	41 715	151 409	267 987	251 774	54 848	9 963 843
<b>TOTAL</b>	<b>110 786 559</b>	<b>8 881 306</b>	<b>8 536 703</b>	<b>7 092 022</b>	<b>500 000</b>	<b>2 181 827</b>	<b>7 073 671</b>	<b>3 070 413</b>	<b>451 366</b>	<b>148 573 867</b>

(1) Entente de réalisation de travaux sylvicoles

(2) Planification des travaux sylvicoles 2014-2015 (ETTF)

(3) Évaluation de la qualité des travaux sylvicoles 2013-2014

Original signé

Jean-Sylvain Lebel

Sous-ministre associé aux opérations régionales (MFFP)

2-10-2014

Date

Original signé

Marc Lamontagne

Directeur général (Rexforêt)


25/09/2014

Date

**ANNEXE 1.1**  
**BUDGET INVENTAIRE TSC (BGA) 2013-2014**


VERSION	DATE
ORIGINALE	01-11-2013
FINALE	31-03-2014

RÉGION	Inventaire TSC	Inventaire TSC (Prep	Inventaire TSC (BGA)	Encadrement	Administration	Total
Bas St-Laurent	0 \$	0 \$	0 \$			0 \$
Saguenay/Lac-St-Jean	0 \$	0 \$	0 \$			0 \$
Québec/Chaudières Appalaches	0 \$	0 \$	0 \$			0 \$
Mauricie	0 \$	374 400 \$	0 \$	17 160 \$	8 440 \$	400 000 \$
Laurentides/Lanaudière/Estrie	0 \$	0 \$	275 292 \$			275 292 \$
Outaouais	0 \$	0 \$	704 555 \$	69 032 \$	6 552 \$	780 139 \$
Abitibi/Témiscamingue	0 \$	0 \$	102 544 \$	3 510 \$	5 500 \$	111 554 \$
Côte-Nord	0 \$	0 \$	88 896 \$	18 708 \$	5 000 \$	112 604 \$
Nord-du-Québec	0 \$	0 \$				0 \$
Gaspésie	0 \$	0 \$	0 \$			0 \$
<b>TOTAL</b>	<b>0 \$</b>	<b>374 400 \$</b>	<b>1 171 287 \$</b>	<b>108 410 \$</b>	<b>25 492 \$</b>	<b>1 679 589 \$</b>

  
Jean-Sylvain Lebel

Sous-ministre associé aux opérations régionales (MFFP)

2-10-2014  
Date

  
Marc Lamontagne  
Directeur général (Rexforêt)

25/09/2014  
Date



## ANNEXE 1.2

### BUDGET MARTELAGE-INVENTAIRE TSC-COUPÉ FORESTIÈRE 2013-2014 (BMMB)

VERSION	DATE
ORIGINALE	01-11-2013
FINALE	31-03-2014

RÉGION	Martelage	Inventaire TSC	Préparation terrain	Goupe forestière	TOTAL EXÉCUTION	Encadrement	Administration	Total
Bas St-Laurent	0 \$	29 229 \$		0 \$	29 229 \$			29 229 \$
Saguenay/Lac-St-J	0 \$	0 \$		0 \$	0 \$			0 \$
Québec/Chaudière	0 \$	0 \$		0 \$	0 \$			0 \$
Mauricie	0 \$	0 \$	0 \$	688 239 \$	688 239 \$	9 790 \$	9 394 \$	707 423 \$
Laurentides/Lanaud	0 \$	21 350 \$		0 \$	21 350 \$			21 350 \$
Outaouais	0 \$	0 \$		0 \$	0 \$			0 \$
Abitibi/Témiscamin	0 \$	0 \$		0 \$	0 \$			0 \$
Côte-Nord	0 \$	167 168 \$		0 \$	167 168 \$	13 500 \$	3 125 \$	183 793 \$
Nord-du-Québec	0 \$	0 \$		0 \$	0 \$			0 \$
Gaspésie		0 \$		0 \$	0 \$			0 \$
<b>TOTAL</b>	<b>0 \$</b>	<b>217 747 \$</b>	<b>0 \$</b>	<b>688 239 \$</b>	<b>905 986 \$</b>	<b>23 290 \$</b>	<b>12 519 \$</b>	<b>941 795 \$</b>

Jean-Sylvain Lebel

Sous-ministre associé aux opérations régionales (MFFP)

Marc Lamontagne

Directeur général (Rexforêt)

2-10-2014

Date

25/09/2014

Date

## ANNEXE 1.3

### BUDGET MARTELAGE (BGA) 2013-2014

VERSION	DATE
ORIGINALE	01-11-2013
MODIFIÉE (1)	31-03-2014
MODIFIÉE (2)	

RÉGION	Martelage (BGA) - inv. MSCR	Encadrement	Administration	Total
Bas St-Laurent	258 240 \$	11 633 \$	8 501 \$	278 374 \$
Saguenay/Lac-St-Jean	0 \$			0 \$
Québec/Chaudières Appalaches	0 \$			0 \$
Mauricie	111 076 \$		5 000 \$	116 076 \$
Laurentides/Lanaudière/Estrie	362 042 \$	235 535 \$	15 135 \$	612 712 \$
Outaouais	1 397 477 \$	423 109 \$	38 148 \$	1 858 734 \$
Abitibi/Témiscamingue	0 \$			0 \$
Côte-Nord	0 \$			0 \$
Nord-du-Québec	0 \$			0 \$
Gaspésie	34 770 \$			34 770 \$
<b>TOTAL</b>	<b>2 163 605 \$</b>	<b>670 277 \$</b>	<b>66 784 \$</b>	<b>2 900 666 \$</b>

Jean-Sylvain Lebel

Sous-ministre associé aux opérations régionales (MFFP)

Marc Lamontagne

Directeur général (Rexforêt)

2-10-2014

Date

25/09/2014

Date

## ANNEXE 1.4 - 2013-2014


### PROGRAMME D'INVESTISSEMENT EN COUPES PARTIELLES

VERSION	DATE
FINALE	31/03/2014

RÉGION	PICP	Revenus externes	TOTAL
Bas St-Laurent	3 578 235 \$	2 417 729 \$	1 160 506 \$
Saguenay/Lac-S	0 \$	0 \$	0 \$
Québec/Chaudi	0 \$	0 \$	0 \$
Mauricie	0 \$	0 \$	0 \$
Laurentides/Lan	0 \$	0 \$	0 \$
Outaouais	0 \$	0 \$	0 \$
Abitibi/Témiscan	0 \$	0 \$	0 \$
Côte-Nord	0 \$	0 \$	0 \$
Nord-du-Québec	0 \$	0 \$	0 \$
Gaspésie	0 \$	0 \$	0 \$
<b>TOTAL</b>	<b>3 578 235 \$</b>	<b>2 417 729 \$</b>	<b>1 160 506 \$</b>

  
Jean-Sylvain Lebel

Sous-ministre associé aux opérations régionales (MFFP)

  
Marc Lamontagne

Directeur général (Rexforêt)

2-10-2014

Date

25/09/2014

Date

## ANNEXE 1.5

### BUDGET PLANS SPÉCIAUX 2013-2014

VERSION	DATE
ORIGINALE	01-11-2013
FINALE	31-03-2014

RÉGION	Total
Bas St-Laurent	0 \$
Saguenay/Lac-St-Jean	611 886 \$
Québec/Chaudières Appalaches	20 000 \$
Mauricie	0 \$
Laurentides/Lanaudière/Estrie	0 \$
Outaouais	258 005 \$
Abitibi/Témiscamingue	15 078 \$
Côte-Nord	978 239 \$
Nord-du-Québec	116 712 \$
Gaspésie	0 \$
<b>TOTAL</b>	<b>1 999 920 \$</b>

Jean-Sylvain Lebel

Sous-ministre associé aux opérations régionales (MFFP)

Marc Lamontagne

Directeur général (Rexforêt)

2-10-2014

Date

25/09/2014

Date




## **ANNEXE 1.6 - 2013-2014**

### **PONTS ET PONCEAUX**


VERSION	DATE
ORIGINALE	14-11-2013
MODIFIÉE (1)	19-03-2014
MODIFIÉE (2)	

RÉGION	Montant
Bas St-Laurent	
Saguenay/Lac-St-Jean	30 138 \$
Québec/Chaudières Appalaches	425 000 \$
Mauricie	
Laurentides/Lanaudière/Estrie	106 500 \$
Outaouais	52 500 \$
Abitibi/Témiscamingue	55 240 \$
Côte-Nord	
Nord-du-Québec	65 000 \$
Gaspésie	
<b>TOTAL</b>	<b>734 378 \$</b>

**1: Cela inclut les frais de gestion et d'administration de Rexforêt**

  
Jean Sylvain Lebel  
Sous-ministre associé aux opérations régionales (MFFP)

2-10-2014  
Date

  
Marc Lamontagne  
Directeur général (Rexforêt)

25/09/2014  
Date

## ANNEXE 2 ET 3

2013-2014

Version	Date
Originale	2013-04-30
Finale	2014-03-31

### BUDGET DE GESTION ET D'ADMINISTRATION

#### **DIRECTION GÉNÉRALE**

Gouvernance	455 166
Direction des opérations	397 470
Direction de l'administration	596 316
Frais généraux	649 302
Imputations autres programmes	-813 568

#### **TOTAL**

**1 284 686**

#### **DIRECTIONS RÉGIONALES**

Bas St-Laurent et Gaspésie	328 218
Saguenay/Lac-St-Jean et Côte-Nord	581 121
Mauricie et Québec	530 394
Outaouais et Laurentides/Lanaudière/Estrie	548 289
Abitibi/Témiscamingue et Nord du Québec	628 278
Imputations autres programmes	-236 432

#### **TOTAL**

**2 379 868**

#### **TOTAL GESTION ET ADMINISTRATION**

**3 664 554**

### BUDGET D'APPROBATION DES TRAVAUX ET RAPPORTS

#### **DIRECTIONS RÉGIONALES**

Bas St-Laurent et Gaspésie	351 857
Saguenay/Lac-St-Jean et Côte-Nord	511 017
Mauricie et Québec	381 637
Outaouais et Laurentides/Lanaudière/Estrie	254 933
Abitibi/Témiscamingue et Nord du Québec	478 107

**1 977 551**

Jean-Sylvain Lebel

Sous-ministre associé aux opérations régionales (MFFP)

2-10-2014  
Date

Marc Lamontagne

Directeur général (Rexforêt)

25/09/2014  
Date

# SYNTHESE DES ANNEXES 1 RÉGIONALES

## BUDGET D'EXÉCUTION DES TRAVAUX SYLVICOLES ET AUTRES TRAVAUX CONNEXES (2014-2015)

Version	Date
Originale	2014-04-30
Modifiée 1	
Modifiée 2	

RÉGION	ERTS (1)	PROJETS AUTOCHTONES	AOP (2)	Suivi technique (3)	Planification (4)	Transport de plants	Supervision et contrôle	Certification environne- mentale	Entretien de chemins	TOTAL
Bas St-Laurent	7 066 355		1 279 019	221 020	570 980	72 800	230 891	32 513	211 200	9 684 778
Saguenay/Lac-St-Jean	38 102 749	463 554	3 682 413	1 378 744	2 495 256	1 276 800	680 502	79 543	1 046 400	49 205 961
Québec/Chaudières Appalaches	3 493 488		783 765	126 912	281 088	25 200	109 305	17 859	108 800	4 946 417
Mauricie	12 693 146	1 017 170	1 892 776	476 294	975 706	394 800	404 560	66 100	387 200	18 307 752
Laurentides/Lanaudière/Estrie	5 882 280		809 198	168 112	455 888	64 400	215 694	48 705	166 400	7 810 676
Outaouais	5 237 916	578 567	1 001 975	185 122	450 878	92 400	220 558	49 803	169 600	7 986 819
Abitibi/Témiscamingue	11 778 114	122 977	1 490 380	414 855	732 145	238 000	382 686	44 067	345 600	15 548 824
Côte-Nord	8 191 594	100 000	0	233 525	755 796	134 400	135 085	15 790	201 600	9 767 790
Nord-du-Québec	12 256 247	1 503 936	0	531 182	728 818	389 200	398 217	45 855	326 400	16 179 855
Gaspésie	7 510 882	40 000	1 521 499	214 425	603 254	112 000	250 925	35 334	236 800	10 525 119
<b>TOTAL</b>	<b>112 212 771</b>	<b>3 826 204</b>	<b>12 461 025</b>	<b>3 950 192</b>	<b>8 049 808</b>	<b>2 800 000</b>	<b>3 028 422</b>	<b>435 568</b>	<b>3 200 000</b>	<b>149 963 991</b>

(1) Entente de réalisation des travaux sylvicoles

(2) Appel d'offres publique

(3) Évaluation par les entreprises de la qualité des travaux sylvicoles 2014-2015

(4) Planification des travaux sylvicoles 2015-2016 (ETTF)

**Original signé**

Jean Sylvain Lebel

Sous-ministre associé aux opérations régionales (MRN)

Date

1-05-2014

**Original signé**

Marc Lamontagne

Directeur général (Rexforêt)

Date

30/04/2014

## ANNEXE 2 ET 3

2014-2015

Version	Date
Originale	2014-04-30
Modifiée 1	
Modifiée 2	

### BUDGET DE GESTION ET D'ADMINISTRATION

#### **DIRECTION GÉNÉRALE**

Gouvernance	437 413
Direction des opérations	437 677
Direction de l'administration	610 690
Frais généraux	593 302
Imputations aux autres programmes	-814 000

**TOTAL** 1 265 083

#### **DIRECTIONS RÉGIONALES**

Bas St-Laurent et Gaspésie	398 927
Saguenay/Lac-St-Jean et Côte-Nord	595 309
Mauricie et Québec	527 000
Outaouais et Laurentides/Lanaudière/Estrie	448 057
Abitibi/Témiscamingue et Nord du Québec	580 321
Imputations aux autres programmes	-150 000

**TOTAL** 2 399 614

**TOTAL GESTION ET ADMINISTRATION** 3 664 697

### BUDGET D'APPROBATION DES TRAVAUX ET RAPPORTS

#### **DIRECTIONS RÉGIONALES**

Bas St-Laurent et Gaspésie	337 155
Saguenay/Lac-St-Jean et Côte-Nord	561 667
Mauricie et Québec	385 194
Outaouais et Laurentides/Lanaudière/Estrie	280 198
Abitibi/Témiscamingue et Nord du Québec	441 218

 2 005 434

Jean-Sylvain Lebel

Sous-ministre associé aux opérations régionales (MRN)

1-05-2014  
Date

Marc Lamontagne

Directeur général (Rexforêt)

30/04/2014  
Date



ANNEXE 4

MODALITÉS DE TRANSFERT DE FONDS  
ENTRE LE MRN ET REXFORÊT  
2014-2015

1) Budget d'exécution des travaux d'aménagement forestier (Annexe 1)

- a) Verser au début d'avril une avance correspondant à 25% de la valeur des travaux d'exécution prévus ;
- b) Par la suite, sur production aux deux semaines du rapport d'avancement des travaux sylvicoles et d'une facture, verser 75% de la valeur des travaux exécutés.

2) Budget de gestion et d'administration (Annexe 2 et 3)

- a) Verser le budget de gestion et d'administration en 10 versements mensuels et consécutifs à compter du 1<sup>er</sup> avril 2014.

3) Budget d'approbation des travaux et rapports (Annexe 2 et 3)

- a) Verser le budget d'approbation des travaux et rapports en 10 versements mensuels et consécutifs à compter du 1<sup>er</sup> avril 2014.

  
Jean-Sylvain Lebel  
Sous-ministre associé aux opérations régionales (MRN)

2-05-2014  
Date

  
Marc Lamontagne  
Directeur général (Rexforêt)

30/04/2014  
Date

# SYNTHESE DES ANNEXES 1 RÉGIONALES

## BUDGET D'EXÉCUTION DES TRAVAUX SYLVICOLES NON COMMERCIAUX ET AUTRES TRAVAUX CONNEXES (2014-2015)

Version	Date
Originale	2014-04-30
Modifiée 1	2014-09-29
Modifiée 2	

RÉGION	ERTS (1)	PROJETS AUTOCHTONES ET AUTRES (5)	AOP (2)	Suivi technique (3)	Planification (4)	Transport de plants	Supervision et contrôle	Certification environnementale	Entretien de chemins	TOTAL
Bas St-Laurent	7 066 355	674 015	406 123	246 000	239 000	75 054	383 427	30 638	299 756	9 420 368
Saguenay/Lac-St-Jean	38 102 749	1 469 379	5 391 867	1 300 000	1 600 000	1 216 897	770 594	80 563	3 222 478	53 154 527
Québec/Chaudières Appalaches	3 493 488	29 000	1 120 610	107 315	237 685	42 104	127 931	17 170	108 800	5 284 103
Mauricie	12 693 146	1 295 789	3 379 942	525 498	1 076 502	416 236	512 931	66 789	603 223	20 570 056
Laurentides/Lanaudière/Estrie	5 882 280	857 374	363 984	188 587	511 413	134 643	268 613	47 502	299 999	8 554 395
Outaouais	5 237 916	813 562	2 051 878	141 461	344 539	6 730	331 234	51 005	275 000	9 253 325
Abitibi/Témiscamingue	11 778 114	678 675	4 527 667	487 192	859 808	0	470 470	45 468	958 125	19 805 519
Côte-Nord	8 191 594	128 952	288 799	233 525	755 796	128 094	171 158	14 771	2 040 702	11 953 391
Nord-du-Québec	12 256 247	1 503 936	2 270 481	634 467	870 533	370 940	426 634	44 454	1 299 453	19 677 145
Gaspésie	7 510 882	4 079 375	2 207 157	240 649	597 030	136 746	613 480	37 210	236 800	15 659 329
Ajustements (6) (7)							-300 000	-200 000		-500 000
<b>TOTAL</b>	<b>112 212 771</b>	<b>11 530 057</b>	<b>22 008 508</b>	<b>4 104 694</b>	<b>7 092 306</b>	<b>2 527 444</b>	<b>3 776 472</b>	<b>235 570</b>	<b>9 344 336</b>	<b>172 832 158</b>

(1) Entente de réalisation des travaux sylvicoles

(2) Appel d'offres publique

(3) Évaluation par les entreprises de la qualité des travaux sylvicoles 2014-2015

(4) Planification des travaux sylvicoles 2015-2016 (ETTF)

(5) Inclus budgets reportés 2013-2014 (1 992 210\$) et projets de l'ancien programme POEF ( 5 811 643\$)

(6) Réduction anticipée des coûts de supervision

(7) Revenus ISO anticipés

Original signé

Jean-Sylvain Lebel

Sous-ministre associé aux opérations régionales (MFFP)

2-10-2014

Date

Original signé

Marc Lamontagne

Directeur général (Rexforêt)

29/09/2014

Date

**ANNEXE 1.1**  
**BUDGET NRF 2014-2015**

VERSION	DATE
ORIGINALE	2014-09-29
MODIFIÉE (1)	
MODIFIÉE (2)	

RÉGION	Inventaire TSC (BGA)	Frais de gestion SI BGA		Total
		Encadrement opérationnel	Gestion et administration	
Bas St-Laurent			4 000 \$	4 000 \$
Saguenay/Lac-St-Jean				0 \$
Québec/Chaudières Appalaches				0 \$
Mauricie			45 000 \$	45 000 \$
Laurentides/Lanaudière/Estrie	360 000 \$	191 548 \$	165 000 \$	716 548 \$
Outaouais	316 500 \$	21 732 \$	58 500 \$	396 732 \$
Abitibi/Témiscamingue				0 \$
Côte-Nord				0 \$
Nord-du-Québec	18 400 \$	1 600 \$		20 000 \$
Gaspésie				0 \$
<b>TOTAL</b>	<b>694 900 \$</b>	<b>214 880 \$</b>	<b>272 500 \$</b>	<b>1 182 280 \$</b>

Jean-Sylvain Lebel  
Sous-ministre associé aux opérations régionales (MFFP)

2-10-2014  
Date

Marc Lamontagne  
Directeur général (Rexforêt)


29/09/2014  
Date

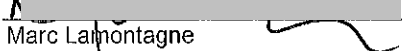
## ANNEXE 1.2

### BUDGET MARTELAGE-INVENTAIRE TSC-COUPÉ FORESTIÈRE 2014-2015 (BMMB)

VERSION	DATE
ORIGINALE	2014-09-29
MODIFIÉE (1)	
MODIFIÉE (2)	

RÉGION	Inventaire d'intervention	Coupe forestière	TOTAL EXÉCUTION	Encadrement opérationnel	Gestion et administration	Total
Bas St-Laurent	0 \$		0 \$			0 \$
Saguenay/Lac-St-Jean	0 \$		0 \$			0 \$
Québec/Chaudières Appalaches	0 \$		0 \$			0 \$
Mauricie	0 \$		0 \$		30 000 \$	30 000 \$
Laurentides/Lanaudière/Estrie	42 000 \$		42 000 \$	11 000 \$	12 000 \$	65 000 \$
Outaouais	0 \$	409 718 \$	409 718 \$	40 972 \$		450 690 \$
Abitibi/Témiscamingue	0 \$		0 \$			0 \$
Côte-Nord	70 000 \$		70 000 \$	2 000 \$		72 000 \$
Nord-du-Québec	27 600 \$		27 600 \$	2 400 \$		30 000 \$
Gaspésie	0 \$		0 \$			0 \$
<b>TOTAL</b>	<b>139 600 \$</b>	<b>409 718 \$</b>	<b>549 318 \$</b>	<b>56 372 \$</b>	<b>42 000 \$</b>	<b>647 690 \$</b>

  
 Jean-Sylvain Lebel  
 Sous-ministre associé aux opérations régionales (MFFP)

  
 Marc Lamontagne  
 Directeur général (Rexforêt)

2.10.2014  
 Date


29/09/2014  
 Date




# BUDGET DES TRAVAUX SYLVICOLES COMMERCIAUX 2014-2015 - ANNEXE 1.3-1

VERSION	DATE
ORIGINALE	2014-09-29
MODIFIÉE (1)	
MODIFIÉE (2)	

RÉGION	AMÉNAGEMENT ÉCOSYSTÉMIQUE	Total
	MARTELAGE	
Bas St-Laurent	355 401 \$	355 401 \$
Saguenay/Lac-St-Jean		0 \$
Québec/Chaudières Appalaches		0 \$
Mauricie		0 \$
Laurentides/Lanaudière/Estrie	27 000 \$	27 000 \$
Outaouais (1)	510 268 \$	510 268 \$
Abitibi/Témiscamingue		0 \$
Côte-Nord		0 \$
Nord-du-Québec		0 \$
Gaspésie		0 \$
<b>TOTAL</b>	<b>892 669 \$</b>	<b>892 669 \$</b>

  
 2-10-2014  
 Jean-Sylvain Lebel  
 Sous-ministre associé aux opérations régionales (MFFP)

  
 Marc Lamontagne  
 Directeur général (Rexforêt)

29/09/2014

# BUDGET DES TRAVAUX SYLVICOLES COMMERCIAUX 2014-2015 - ANNEXE 1.3-2

## ECLAIRCIES COMMERCIALES RÉSINEUSES

VERSION	DATE
ORIGINALE	2014-09-29
MODIFIÉE (1)	
MODIFIÉE (2)	

RÉGION	MARTELAGE	COUPE ET TRANSPORT			VOIRIE	Total
		COÛTS BRUTS	MOINS VENTES DE BOIS	COÛTS NETS		
Bas St-Laurent	536 086 \$	4 909 458 \$	-2 454 729 \$	2 454 729 \$	1 526 527 \$	4 517 342 \$
Saguenay/Lac-St-Jean		2 172 762 \$	-1 086 381 \$	1 086 381 \$	N/D	1 086 381 \$
Québec/Chaudières Appalaches	11 486 \$	575 000 \$	-287 500 \$	287 500 \$	N/D	298 986 \$
Mauricie	5 404 \$	120 560 \$	-60 280 \$	60 280 \$	75 000 \$	140 684 \$
Laurentides/Lanaudière/Estrie		200 934 \$	-100 467 \$	100 467 \$	N/D	100 467 \$
Outaouais		0 \$	0 \$		N/D	0 \$
Abitibi/Témiscamingue		600 000 \$	-300 000 \$	300 000 \$	N/D	300 000 \$
Côte-Nord		0 \$	0 \$		N/D	0 \$
Nord-du-Québec		0 \$	0 \$		N/D	0 \$
Gaspésie	177 118 \$	947 066 \$	-473 533 \$	473 533 \$	360 000 \$	1 010 651 \$
<b>TOTAL</b>	<b>730 094 \$</b>	<b>9 525 780 \$</b>	<b>-4 762 890 \$</b>	<b>4 762 890 \$</b>	<b>1 961 527 \$</b>	<b>7 454 511 \$</b>

Jean-Sylvain Lebel  
Sous-ministre associé aux opérations régionales (MFFP)

Marc Lamontagne  
Directeur général (Rexforêt)

2-10-2014

Date

29/09/2014

Date

# BUDGET DES TRAVAUX SYLVICOLES COMMERCIAUX 2014-2015 - ANNEXE 1.3-3

## AUTRES TRAVAUX

VERSION	DATE
ORIGINALE	2014-09-29
MODIFIÉE (1)	
MODIFIÉE (2)	

RÉGION			Total
	PLANIFICATION N VNR	MARTELAGE- FEUILLUS	
Bas St-Laurent			0 \$
Saguenay/Lac-St-Jean			0 \$
Québec/Chaudières Appalaches			0 \$
Mauricie	50 000 \$	325 669 \$	375 669 \$
Laurentides/Lanaudière/Estrie		982 324 \$	982 324 \$
Outaouais	400 000 \$	1 300 000 \$	1 700 000 \$
Abitibi/Témiscamingue			0 \$
Côte-Nord			0 \$
Nord-du-Québec			0 \$
Gaspésie	80 000 \$	65 000 \$	145 000 \$
<b>TOTAL</b>	<b>530 000 \$</b>	<b>2 672 993 \$</b>	<b>3 202 993 \$</b>

Jean-Sylvain Lebel  
Sous-ministre associé aux opérations régionales (MFFP)

Marc Lamontagne  
Directeur général (Rexforêt)

2-10-2014

Date

29/09/2014


Date


## ANNEXE 1.4

### BUDGET PLANS SPÉCIAUX 2014-2015

VERSION	DATE
ORIGINALE	2014-09-29
MODIFIÉE (1)	
MODIFIÉE (2)	

RÉGION	Total
Bas St-Laurent	0 \$
Saguenay/Lac-St-Jean	0 \$
Québec/Chaudières Appalaches	0 \$
Mauricie	0 \$
Laurentides/Lanaudière/Estrie	0 \$
Outaouais	0 \$
Abitibi/Témiscamingue	0 \$
Côte-Nord	250 000 \$ (1)
Nord-du-Québec	0 \$
Gaspésie	0 \$
<b>TOTAL</b>	<b>250 000 \$</b>

  
Jean-Sylvain Lebel  
Sous-ministre associé aux opérations régionales (MFFP)

  
Marc Lamontagne  
Directeur général (Rexforêt)

(1) Projet Anticosti

2-10-2014  
Date

29/09/2014  
Date



**ANNEXE 1.5**  
**BUDGET PONTS ET PONCEAUX 2014-2015**

VERSION	DATE
ORIGINALE	2014-09-29
MODIFIÉE (1)	
MODIFIÉE (2)	

RÉGION	Ponts - ponceaux	Encadrement opérationnel	Gestion et administration	Total
Bas St-Laurent	0 \$			0 \$
Saguenay/Lac-St-Jean	0 \$			0 \$
Québec/Chaudières Appalaches	410 000 \$	5 000 \$	10 000 \$	425 000 \$ (1)
Mauricie	0 \$			0 \$
Laurentides/Lanaudière/Estrie	0 \$			0 \$
Outaouais	52 500 \$			52 500 \$
Abitibi/Témiscamingue	0 \$			0 \$
Côte-Nord	0 \$			0 \$
Nord-du-Québec	0 \$			0 \$
Gaspésie	0 \$			0 \$
<b>TOTAL</b>	<b>462 500 \$</b>	<b>5 000 \$</b>	<b>10 000 \$</b>	<b>477 500 \$</b>

  
Jean-Sylvain Lebel  
Sous-ministre associé aux opérations régionales (MFFP)

2-10-2014

Date

  
Marc Lamontagne  
Directeur général (Rexforêt)

29/09/2014  
Date

(1) Projet de la Batiscan

## ANNEXE 2 ET 3

2014-2015

Version	Date
Originale	2014-04-30
Modifiée 1	2014-09-29
Modifiée 2	

### BUDGET DE GESTION ET D'ADMINISTRATION

#### **DIRECTION GÉNÉRALE**

Gouvernance	437 414
Direction des opérations	437 677
Direction de l'administration	610 690
Frais généraux	613 302

**TOTAL** 2 099 083

#### **DIRECTIONS RÉGIONALES**

Bas St-Laurent et Gaspésie	539 800
Saguenay/Lac-St-Jean et Côte-Nord	595 309
Mauricie et Québec	528 500
Outaouais et Laurentides/Lanaudière/Estrie	448 057
Abitibi/Témiscamingue et Nord du Québec	587 008

**TOTAL** 2 698 674


**TOTAL GESTION ET ADMINISTRATION** 4 797 757

### BUDGET D'APPROBATION DES TRAVAUX ET RAPPORTS


#### **DIRECTIONS RÉGIONALES**

Bas St-Laurent et Gaspésie	178 033
Saguenay/Lac-St-Jean et Côte-Nord	404 417
Mauricie et Québec	183 169
Outaouais et Laurentides/Lanaudière/Estrie	149 915
Abitibi/Témiscamingue et Nord du Québec	286 709

1 202 243

  
Jean-Sylvain Lebel  
Sous-ministre associé aux opérations régionales (MFFP)

2010-2014  
Date

  
Marc Lamontagne  
Directeur général (Rexforêt)

29/09/2014  
Date

## SYNTHESE DES ANNEXES 1 RÉGIONALES

### BUDGET D'EXÉCUTION DES TRAVAUX SYLVICOLES NON COMMERCIAUX ET AUTRES TRAVAUX CONNEXES (2014-2015)

Version	Date
ORIGINALE	2014-04-30
MODIFIÉE (1)	2014-09-29
MODIFIÉE (2)	2015-01-22
MODIFIÉE (3)	2015-03-31
FINALE	2015-06-19

RÉGION	ERTS (1)	PROJETS AUTOCHTONES ET AUTRES (5)	AOP (2)	Sous-total ERTS, Autochtones et AOP	Suivi technique (3)	Planification (4)	Transport de plants	Supervision et contrôle	Certification environnementale	Sous-total Supervision, contrôle et Certification	Entretien de chemins	TOTAL
Bas St-Laurent	6 551 744	12 549	980 488	7 544 781	333 987	109 770	73 404	351 659	39 673	391 332	279 976	8 733 250
Saguenay/Lac-St-Jean	37 885 979	1 885 631	5 436 086	45 207 696	1 398 811	824 136	982 510	750 513	66 979	817 492	4 170 928	53 401 573
Québec/Chaudières Appalaches	3 435 449	311 660	645 188	4 392 297	115 832	298 455	61 675	148 726	19 556	168 282	364 388	5 400 929
Mauricie	12 600 077	1 792 342	3 609 584	18 002 003	438 428	808 335	407 187	579 960	76 259	656 219	494 430	20 806 603
Laurentides/Lanaudière/Estrie	5 882 280	333 673	812 134	7 028 087	145 036	327 890	180 521	252 286	52 222	304 507	660 567	8 646 608
Outaouais	5 237 916	2 143 212	1 527 177	8 908 305	179 483	436 585	1 974	270 345	55 960	326 305	521 737	10 374 389
Abitibi/Témiscamingue	11 603 009	1 248 364	2 922 208	15 773 581	542 286	521 788	0	415 654	41 887	457 541	2 012 590	19 307 787
Côte-Nord	7 904 213	8 823	0	7 913 036	183 511	279 006	72 023	168 590	15 046	183 636	1 905 501	10 536 714
Nord-du-Québec	11 862 072	1 893 618	2 375 320	16 131 010	620 629	435 204	237 253	412 294	41 548	453 842	936 424	18 814 362
Gaspésie	7 510 882	3 510 820	1 974 960	12 996 662	407 107	146 860	185 752	553 725	62 470	616 195	306 823	14 659 399
Ajustements (6)									-315 291	-315 291		-315 291
<b>TOTAL</b>	<b>110 473 621</b>	<b>13 140 692</b>	<b>20 283 145</b>	<b>143 897 458</b>	<b>4 365 109</b>	<b>4 188 029</b>	<b>2 202 300</b>	<b>3 903 753</b>	<b>156 309</b>	<b>4 060 062</b>	<b>11 653 367</b>	<b>170 366 325</b>

(1) Entente de réalisation des travaux sylvicoles

(2) Appel d'offres publique

(3) Évaluation par les entreprises de la qualité des travaux sylvicoles 2014-2015

(4) Planification des travaux sylvicoles 2015-2016 (ETTF)

(5) Inclus budgets reportés 2013-2014 (1 992 210\$) et projets de l'ancien programme PCEF ( 5 811 643\$)

(6) Revenus ISO anticipés

**Original signé**

Daniel Richerq, ing.

Sous-ministre associé aux opérations régionales (MFFP)

2015/06/25  
Date

**Original signé**

Marc Lamontagne

Directeur général (Rexforêt)


25/06/2015  
Date

**ANNEXE 1.1**  
**BUDGET NRF 2014-2015**

VERSION	DATE
ORIGINALE	2014-09-29
MODIFIÉE (1)	2015-01-22
MODIFIÉE (2)	2015-03-31
FINALE	2015-06-19

RÉGION	Inventaire TSC (BGA)	Frais de gestion SI BGA		Total
		Encadrement opérationnel	Gestion et administration	
Bas St-Laurent			4 000 \$	4 000 \$
Saguenay/Lac-St-Jean				0 \$
Québec/Chaudières Appalaches				0 \$
Mauricie			45 000 \$	45 000 \$
Laurentides/Lanaudière/Estrie	517 820 \$	191 548 \$	165 000 \$	874 368 \$
Outaouais	259 375 \$	21 732 \$	58 500 \$	339 607 \$
Abitibi/Témiscamingue	8 229 \$			8 229 \$
Côte-Nord	11 634 \$			11 634 \$
Nord-du-Québec		1 600 \$		1 600 \$
Gaspésie				0 \$
<b>TOTAL</b>	<b>797 058 \$</b>	<b>214 880 \$</b>	<b>272 500 \$</b>	<b>1 284 438 \$</b>

  
Daniel Richard, ing.  
Sous-ministre associé aux opérations régionales (MFFP)

  
Marc Lamontagne  
Directeur général (Rexforêt)

2015/06/25  
Date

25/06/2015  
Date

## ANNEXE 1.2

### BUDGET MARTELAGE-INVENTAIRE TSC-COUPÉ FORESTIÈRE 2014-2015 (BMMB)

VERSION	DATE
ORIGINALE	2014-09-29
MODIFIÉE (1)	2015-01-22
MODIFIÉE (2)	2015-03-31
FINALE	2015-06-19

RÉGION	Inventaire d'intervention	Coupe forestière	TOTAL EXÉCUTION	Encadrement opérationnel	Gestion et administration	Total
Bas St-Laurent			0 \$			0 \$
Saguenay/Lac-St-Jean			0 \$			0 \$
Québec/Chaudières Appalaches			0 \$			0 \$
Mauricie	3 800 \$		3 800 \$			3 800 \$
Laurentides/Lanaudière/Estrie			0 \$			0 \$
Outaouais		190 754 \$	190 754 \$	20 352 \$		211 106 \$
Abitibi/Témiscamingue			0 \$			0 \$
Côte-Nord	180 124 \$		180 124 \$			180 124 \$
Nord-du-Québec			0 \$			0 \$
Gaspésie			0 \$			0 \$
<b>TOTAL</b>	<b>183 924 \$</b>	<b>190 754 \$</b>	<b>374 678 \$</b>	<b>20 352 \$</b>	<b>0 \$</b>	<b>395 030 \$</b>

Daniel Richard, ing.  
Sous-ministre associé aux opérations régionales (MFFP)

Marc Lamontagne  
Directeur général (Rexforêt)

2015/06/25  
Date

25/06/2015  
Date



## BUDGET DES TRAVAUX SYLVICOLES COMMERCIAUX 2014-2015 - ANNEXE 1.3-1

VERSION	DATE
ORIGINALE	2014-09-29
MODIFIÉE (1)	2015-01-22
MODIFIÉE (2)	2015-03-31
FINALE	2015-06-19

RÉGION	AMÉNAGEMENT ÉCOSYSTÉMIQUE	Total
	MARTELAGE	
Bas St-Laurent	205 103 \$	205 103 \$
Saguenay/Lac-St-Jean		0 \$
Québec/Chaudières Appalaches		0 \$
Mauricie		0 \$
Laurentides/Lanaudière/Estrie		0 \$
Outaouais (1)	451 768 \$	451 768 \$
Abitibi/Témiscamingue		0 \$
Côte-Nord		0 \$
Nord-du-Québec		0 \$
Gaspésie		0 \$
<b>TOTAL</b>	<b>656 871 \$</b>	<b>656 871 \$</b>

[REDACTED]  
Daniel Richard, ing.  
Sous-ministre associé aux opérations régionales (MFFP)

[REDACTED]  
Marc Lamontagne  
Directeur général (Rexforêt)

21/06/15  
Date

25/06/2015  
Date

## BUDGET DES TRAVAUX SYLVICOLES COMMERCIAUX 2014-2015 - ANNEXE 1.3-2

### ECLAIRCIES COMMERCIALES RÉSINEUSES

VERSION	DATE
ORIGINALE	2014-09-29
MODIFIÉE (1)	2015-01-22
MODIFIÉE (2)	2015-03-31
FINALE	2015-06-19

RÉGION	MARTELAGE	COUPE ET TRANSPORT			VOIRIE	Total
		COÛTS BRUTS	MOINS VENTES DE BOIS	COÛTS NETS		
Bas St-Laurent	418 660 \$	7 089 578 \$	4 836 449 \$	2 253 129 \$	1 736 295 \$	4 408 084 \$
Saguenay/Lac-St-Jean		341 035 \$	189 587 \$	151 448 \$		151 448 \$
Québec/Chaudières Appalaches	12 883 \$	411 756 \$	215 869 \$	195 887 \$		208 770 \$
Mauricie						0 \$
Laurentides/Lanaudière/Estrie						0 \$
Outaouais						0 \$
Abitibi/Témiscamingue	6 940 \$	174 318 \$	141 564 \$	32 754 \$	157 \$	39 851 \$
Côte-Nord						0 \$
Nord-du-Québec						0 \$
Gaspésie	170 126 \$	749 547 \$	620 685 \$	128 862 \$	342 674 \$	641 662 \$
<b>TOTAL</b>	<b>608 609 \$</b>	<b>8 766 234 \$</b>	<b>6 004 154 \$</b>	<b>2 762 080 \$</b>	<b>2 079 126 \$</b>	<b>5 449 815 \$</b>

  
 Daniel Richard, ing.  
 Sous-ministre associé aux opérations régionales (MFFP)

  
 Marc Lamontagne  
 Directeur général (Rexforêt)

  
 Date

  
 Date

## BUDGET DES TRAVAUX SYLVICOLES COMMERCIAUX 2014-2015 - ANNEXE 1.3-3

### AUTRES TRAVAUX

VERSION	DATE
ORIGINALE	2014-09-29
MODIFIÉE (1)	2015-01-22
MODIFIÉE (2)	2015-03-31
FINALE	2015-06-19

RÉGION			Total
	PLANIFICATION N VNR	MARTELAGE- FEUILLUS	
Bas St-Laurent			0 \$
Saguenay/Lac-St-Jean			0 \$
Québec/Chaudières Appalaches			0 \$
Mauricie		270 557 \$	270 557 \$
Laurentides/Lanaudière/Estrie		673 965 \$	673 965 \$
Outaouais	398 766 \$	941 737 \$	1 340 503 \$
Abitibi/Témiscamingue			0 \$
Côte-Nord			0 \$
Nord-du-Québec			0 \$
Gaspésie	78 364 \$	75 780 \$	154 144 \$
<b>TOTAL</b>	<b>477 130 \$</b>	<b>1 962 039 \$</b>	<b>2 439 169 \$</b>

[Redacted Signature]

Daniel Richard, ing.  
Sous-ministre associé aux opérations régionales (MFFP)

[Redacted Signature]

Marc Lamontagne  
Directeur général (Rexforêt)

2015/06/19  
Date

25/06/2015  
Date

## ANNEXE 1.4

### BUDGET PLANS SPÉCIAUX 2014-2015

VERSION	DATE
ORIGINALE	2014-09-29
MODIFIÉE (1)	2015-01-22
MODIFIÉE (2)	2015-03-31
FINALE	2015-06-19

RÉGION	Total
Bas St-Laurent	0 \$
Saguenay/Lac-St-Jean	0 \$
Québec/Chaudières Appalaches	0 \$
Mauricie	0 \$
Laurentides/Lanaudière/Estrie	0 \$
Outaouais	0 \$
Abitibi/Témiscamingue	0 \$
Côte-Nord	195 898 \$ (1)
Nord-du-Québec	0 \$
Gaspésie	0 \$
<b>TOTAL</b>	<b>195 898 \$</b>

(1) Projet Anticosti

[REDACTED]  
Daniel Richard, ing.  
Sous-ministre associé aux opérations régionales (MFFP)

[REDACTED]  
Marc Lamontagne  
Directeur général (Rexforêt)

25/06/2015  
Date

25/06/2015  
Date

**ANNEXE 1.5**  
**BUDGET PONTS ET PONCEAUX 2014-2015**

VERSION	DATE
ORIGINALE	2014-09-29
MODIFIÉE (1)	2015-01-22
MODIFIÉE (2)	2015-03-31
FINALE	2015-06-19

RÉGION	Ponts - ponceaux	Encadrement opérationnel	Gestion et administration	Total
Bas St-Laurent				0 \$
Saguenay/Lac-St-Jean				0 \$
Québec/Chaudières Appalaches	295 084 \$	5 000 \$	10 000 \$	310 084 \$ (1)
Mauricie				0 \$
Laurentides/Lanaudière/Estrie				0 \$
Outaouais				0 \$
Abitibi/Témiscamingue				0 \$
Côte-Nord				0 \$
Nord-du-Québec				0 \$
Gaspésie				0 \$
<b>TOTAL</b>	<b>295 084 \$</b>	<b>5 000 \$</b>	<b>10 000 \$</b>	<b>310 084 \$</b>

(1) Projet de la Batiscan

[Redacted]  
Daniel Richard, ing.  
Sous-ministre associé aux opérations régionales (MFFP)

[Redacted]  
Marc Lamontagne  
Directeur général (Rexforêt)

2015/06/25  
Date

25/06/2015  
Date

## ANNEXE 2 ET 3

2014-2015

VERSION	Date
ORIGINALE	2014-04-30
MODIFIÉE (1)	2014-09-29
MODIFIÉE (2)	2015-01-22
MODIFIÉE (3)	2015-03-31
FINALE	2015-06-19

### BUDGET DE GESTION ET D'ADMINISTRATION

#### **DIRECTION GÉNÉRALE**

Gouvernance	437 414
Direction des opérations	437 677
Direction de l'administration	610 690
Frais généraux	613 772

#### **TOTAL**

**2 099 553**

#### **DIRECTIONS RÉGIONALES**

Bas St-Laurent et Gaspésie	541 566
Saguenay/Lac-St-Jean et Côte-Nord	572 665
Mauricie et Québec	502 267
Outaouais et Laurentides/Lanaudière/Estrie	490 120
Abitibi/Témiscamingue et Nord du Québec	579 990

#### **TOTAL**

**2 686 608**

#### **TOTAL GESTION ET ADMINISTRATION**

**4 786 161**

### BUDGET D'APPROBATION DES TRAVAUX ET RAPPORTS

#### **DIRECTIONS RÉGIONALES**

Bas St-Laurent et Gaspésie	178 033
Saguenay/Lac-St-Jean et Côte-Nord	404 417
Mauricie et Québec	183 169
Outaouais et Laurentides/Lanaudière/Estrie	149 915
Abitibi/Témiscamingue et Nord du Québec	286 709

**1 202 243**

Daniel Richard, ing.

Sous-ministre associé aux opérations régionales (MFFP)

Marc Lamontagne

Directeur général (Rexforêt)

Date

Date



ANNEXE 1 PROVINCIALE 2016-2017

BUDGET D'EXÉCUTION DES TRAVAUX SYLVICOLES NON COMMERCIAUX ET AUTRES TRAVAUX CONNEXES

Version	Date
Originale	
Modifiée 1	
Modifiée 2	

ERTS (1)	PROJETS AUTOCHTONES /AUTRES	AOP (2)	Suivi technique (3)	Planification (4)	Transport de plants	Entretien de chemins	SOUS-TOTAL	Supervision et contrôle	Certification environnementale	GRAND TOTAL
113 946 558 \$	6 068 020 \$	21 685 422 \$	5 954 048 \$	7 845 952 \$	3 250 000 \$	11 000 000 \$	169 750 000 \$	3 800 000 \$	300 000 \$	173 850 000 \$

(1) Entente de réalisation des travaux sylvicoles

(2) Appel d'offres publique

Original signé

Daniel Richard

Sous-ministre associé aux opérations régionales (MFFP)

2016/4/18  
Date

(3) Évaluation par les entreprises de la qualité des travaux sylvicoles

(4) Planification des travaux sylvicoles (ETTF)

Original signé

Marc Lamontagne

Directeur général (Rexforêt)

15/04/2016  
Date

## ANNEXE 2 ET 3

2016-2017

Version	Date
Originale	
Modifiée 1	
Modifiée 2	
Modifiée 3	

### BUDGET DE GESTION ET D'ADMINISTRATION

#### **DIRECTION GÉNÉRALE**

Gouvernance	418 566
Direction des opérations	448 850
Direction de l'administration	559 730
Frais généraux	664 204

#### **SOUS-TOTAL**

**2 091 350**

#### **DIRECTIONS RÉGIONALES**

Bas St-Laurent et Gaspésie	472 696
Saguenay/Lac-St-Jean et Côte-Nord	578 503
Mauricie et Québec	506 061
Outaouais et Laurentides/Lanaudière/Estrie	446 236
Abitibi/Témiscamingue et Nord du Québec	581 377

#### **SOUS-TOTAL**

**2 584 873**

#### **TOTAL GESTION ET ADMINISTRATION**

**4 676 223**

Moins : économies visées

-276 223

**4 400 000**

### BUDGET D'APPROBATION DES TRAVAUX ET RAPPORTS

#### **DIRECTIONS RÉGIONALES**

Bas St-Laurent et Gaspésie	178 033
Saguenay/Lac-St-Jean et Côte-Nord	402 174
Mauricie et Québec	183 169
Outaouais et Laurentides/Lanaudière/Estrie	149 915
Abitibi/Témiscamingue et Nord du Québec	286 709

**1 200 000**

  
Daniel Richard

Sous-ministre associé aux opérations régionales (MEFP)

2016/4/18  
Date

  
Marc Lamontagne

Directeur général (Rexforêt)

15/04/2016  
Date

Version		Date
Originale	Originale	
Modifiée 1		
Modifiée 2		
Modifiée 3		
Finale		

**BUDGET D'EXÉCUTION DES TRAVAUX SYLVICOLES NON COMMERCIAUX ET AUTRES TRAVAUX CONNEXES (2016-2017)**

RÉGION	ERTS (1)	PROJETS AUTOCHTONES ET AUTRES	AOP (2)	Sous-Total (142033006, 007, 008)	Suivi technique (3)	Planification (4)	Transport de plants	Entretien de chemins	SOUS-TOTAL	Supervision et contrôle	Certification environne- mentale	TOTAL
Bas St-Laurent	7 066 355		815 645	7 882 000	433 342	176 658	80 000	1 070 000	9 642 000	336 044	49 996	10 028 040
Saguenay/Lac-St-Jean	38 055 426	1 131 357	4 768 217	43 955 000	1 460 521	1 639 479	1 100 000	1 745 000	49 900 000	788 104	102 024	50 790 128
Québec/Chaudières Appalaches	3 436 224		798 776	4 235 000	150 978	339 022	50 000	200 000	4 975 000	140 733	21 413	5 137 146
Mauricie	12 693 146	1 214 789	3 442 065	17 350 000	600 000	1 400 000	600 000	1 650 000	21 600 000	611 023	92 967	22 303 990
Laurentides/Lanaudière/Estrie	5 782 278	334 390	1 243 332	7 360 000	227 072	472 928	200 000	1 015 000	9 275 000	306 011	62 828	9 643 839
Outaouais	5 135 237	741 148	1 343 615	7 220 000	456 327	543 673	200 000	791 000	9 211 000	303 900	62 394	9 577 294
Abitibi/Témiscamingue	11 714 492	556 275	3 549 233	15 820 000	1 031 416	918 584	350 000	1 700 000	19 820 000	431 755	55 632	20 307 387
Côte-Nord	8 191 594	128 952	794 454	9 115 000	451 900	248 100	200 000	1 185 000	11 200 000	176 889	22 899	11 399 788
Nord-du-Québec	12 156 848	1 503 936	3 267 216	16 928 000	454 955	845 045	320 000	1 260 000	19 808 000	431 494	55 598	20 295 092
Gaspésie	9 714 958	457 173	1 662 869	11 835 000	687 536	1 262 464	150 000	384 000	14 319 000	499 047	74 248	14 892 294
Réduction de coûts (5) (6)										-225 000	-300 000	-525 000
<b>TOTAL</b>	<b>113 946 558</b>	<b>6 068 020</b>	<b>21 685 422</b>	<b>141 700 000</b>	<b>5 954 048</b>	<b>7 845 952</b>	<b>3 250 000</b>	<b>11 000 000</b>	<b>169 750 000</b>	<b>3 800 000</b>	<b>300 000</b>	<b>173 850 000</b>

- (1) Entente de réalisation des travaux sylvicoles
- (2) Appel d'offres publique
- (3) Évaluation par les entreprises de la qualité des travaux sylvicoles
- (4) Planification des travaux sylvicoles (ETTF)
- (5) Objectif de réduction des frais d'encadrement opérationnel
- (6) Revenus ISO anticipés

ANNEXE 1 PROVINCIALE 2016-2017

BUDGET D'EXÉCUTION DES TRAVAUX SYLVICOLES NON COMMERCIAUX ET AUTRES TRAVAUX CONNEXES

Version	Date
Originale	2016-04-18
Modifiée 1	2016-08-22
Modifiée 2	

ERTS (1)	PROJETS AUTOCHTONES /AUTRES	AOP (2)	Suivi technique (3)	Planification (4)	Transport de plants	Entretien de chemins	SOUS-TOTAL	Supervision et contrôle	Certification environnementale	GRAND TOTAL
113 946 558 \$	6 068 020 \$	21 127 622 \$	5 037 000 \$	6 595 640 \$	2 760 000 \$	10 965 000 \$	166 499 840 \$	3 800 000 \$	300 000 \$	170 599 840 \$

(1) Entente de réalisation des travaux sylvicoles

(2) Appel d'offres publique

(3) Évaluation par les entreprises de la qualité des travaux sylvicoles

(4) Planification des travaux sylvicoles (ETTF)

BUDGET D'EXÉCUTION DES TRAVAUX SYLVICOLES COMMERCIAUX

AMÉNAGEMENT ÉCOSYSTÉMIQUE	ÉCLAIRCIE COMMERCIALE RÉSINEUSE			AUTRES TRAVAUX					GRAND
MARTELAGE	MARTELAGE	COUPE ET TRANSPORT	TOTAL ECR	PLANIFICATION	MARTELAGE FEUILLUS	EDUCATION FORESTIÈRE	PLANS SPÉCIAUX	TOTAL AUTRES TRAVAUX	TOTAL
660 000 \$	0 \$	6 781 800 \$	6 781 800 \$	125 000 \$	3 606 424 \$	1 300 000 \$	0 \$	5 031 424 \$	12 473 224 \$

Original signé

Daniel Richard  
Sous-ministre associé aux opérations régionales (MFFP)

2016/08/24  
Date

Original signé

Marc Lamontagne  
Directeur général (Rexforêt)

22/08/2016  
Date



**BUDGET D'EXÉCUTION DES TRAVAUX SYLVICOLES NON COMMERCIAUX ET AUTRES TRAVAUX CONNEXES (2016-2017)**

Version	Date
Originale	2016-04-18
Modifiée 1	2016-08-22
Modifiée 2	
Modifiée 3	
Finale	

RÉGION	ERTS (1)	PROJETS AUTOCHTONES ET AUTRES	AOP (2)	Sous-Total (142033006, 007, 008)	Suivi technique (3)	Planification (4)	Transport de plants	Entretien de chemins	SOUS-TOTAL	Supervision et contrôle	Certification environne- mentale	TOTAL
Bas St-Laurent	7 066 355		809 645	7 876 000	328 000	123 680	123 000	1 070 000	9 520 680	338 210	50 319	9 909 209
Saguenay/Lac-St-Jean	38 055 426	1 131 357	4 183 217	43 370 000	1 245 000	1 483 000	1 130 000	2 300 000	49 528 000	788 566	102 084	50 418 650
Québec/Chaudières Appalaches	3 436 224		817 476	4 253 700	97 000	273 000	50 000	200 000	4 873 700	140 196	21 331	5 035 227
Mauricie	12 693 146	1 214 789	3 442 065	17 350 000	664 000	996 000	600 000	1 650 000	21 260 000	611 560	93 049	21 964 610
Estrie/Montréal/Laval/Montérégie			66 000	66 000	2 000	2 320	1 000	10 000	81 320			81 320
Laurentides/Lanaudière	5 782 278	334 390	1 101 832	7 218 500	200 000	369 380	190 000	995 000	8 972 880	315 976	64 874	9 353 729
Outaouais	5 135 237	741 148	1 343 615	7 220 000	157 000	673 000	6 000	291 000	8 347 000	293 936	60 348	8 701 284
Abitibi/Témiscamingue	11 714 492	556 275	3 549 233	15 820 000	600 000	1 076 000	0	1 700 000	19 196 000	426 558	54 962	19 677 521
Côte-Nord	8 191 594	128 952	794 454	9 115 000	331 000	250 000	200 000	1 185 000	11 081 000	176 427	22 840	11 280 267
Nord-du-Québec	12 156 848	1 503 936	3 337 216	16 998 000	763 000	381 000	310 000	1 200 000	19 652 000	436 691	56 268	20 144 959
Gaspésie	9 714 958	457 173	1 682 869	11 855 000	650 000	968 260	150 000	364 000	13 987 260	496 880	73 925	14 558 065
Réduction de coûts (5) (6)										-225 000	-300 000	-525 000
<b>TOTAL</b>	<b>113 946 558</b>	<b>6 068 020</b>	<b>21 127 622</b>	<b>141 142 200</b>	<b>5 037 000</b>	<b>6 595 640</b>	<b>2 760 000</b>	<b>10 965 000</b>	<b>166 499 840</b>	<b>3 800 000</b>	<b>300 000</b>	<b>170 599 840</b>

- (1) Entente de réalisation des travaux sylvicoles
- (2) Appel d'offres publique
- (3) Évaluation par les entreprises de la qualité des travaux sylvicoles
- (4) Planification des travaux sylvicoles (ETTF)
- (5) Objectif de réduction des frais d'encadrement opérationnel
- (6) Revenus ISO anticipés

## BUDGET DES TRAVAUX SYLVICOLES COMMERCIAUX 2016-2017 - ANNEXE 1.3-1

VERSION	DATE
Originale	2016-08-22
Modifiée 1	
Modifiée 2	
Finale	

RÉGION	AMÉNAGEMENT ÉCOSYSTÉMIQUE	Total
	MARTELAGE	
Bas St-Laurent		0 \$
Saguenay/Lac-St-Jean		0 \$
Québec/Chaudières Appalaches		0 \$
Mauricie		0 \$
Estrie/Montréal/Laval/Montérégie		
Laurentides/Lanaudière		0 \$
Outaouais (1)	660 000 \$	660 000 \$
Abitibi/Témiscamingue		0 \$
Côte-Nord		0 \$
Nord-du-Québec		0 \$
Gaspésie		0 \$
À déterminer		
<b>TOTAL</b>	<b>660 000 \$</b>	<b>660 000 \$</b>

## BUDGET DES TRAVAUX SYLVICOLES COMMERCIAUX 2016-2017 - ANNEXE 1.3-2

### ECLAIRCIES COMMERCIALES RÉSINEUSES

VERSION	DATE
Originale	2016-08-22
Modifiée 1	
Modifiée 2	
Finale	

RÉGION	MARTELAGE	COUPE ET TRANSPORT	Total
Bas St-Laurent		4 372 000 \$	4 372 000 \$
Saguenay/Lac-St-Jean		850 000 \$	850 000 \$
Québec/Chaudières Appalaches			0 \$
Mauricie			0 \$
Estrie/Montréal/Laval/Montérégie			
Laurentides/Lanaudière		81 800 \$	81 800 \$
Outaouais		230 000 \$	230 000 \$
Abitibi/Témiscamingue		425 000 \$	425 000 \$
Côte-Nord			0 \$
Nord-du-Québec			0 \$
Gaspésie		823 000 \$	823 000 \$
À déterminer			
<b>TOTAL</b>	<b>0 \$</b>	<b>6 781 800 \$</b>	<b>6 781 800 \$</b>



# **BUDGET DES TRAVAUX SYLVICOLES COMMERCIAUX 2016-2017 - ANNEXE 1.3-3**

## **AUTRES TRAVAUX**

VERSION	DATE
Originale	2016-08-22
Modifiée 1	

RÉGION					Total
	PLANIFICATIO N	MARTELAGE- COUPES PARTIELLES	Promotion et sensibilisation forestière	Plans spéciaux	
Bas St-Laurent		356 000 \$	113 000 \$		469 000 \$
Saguenay/Lac-St-Jean			200 000 \$		200 000 \$
Québec/Chaudières Appalaches			150 000 \$		150 000 \$
Mauricie		400 000 \$	145 000 \$		545 000 \$
Estrie/Montréal/Laval/Montérégie		37 824 \$	84 000 \$		121 824 \$
Laurentides/Lanaudière		700 000 \$	51 000 \$		751 000 \$
Outaouais		1 902 600 \$	200 000 \$		2 102 600 \$
Abitibi/Témiscamingue			85 000 \$		85 000 \$
Côte-Nord					0 \$
Nord-du-Québec			70 000 \$		70 000 \$
Gaspésie	125 000 \$	210 000 \$	202 000 \$		537 000 \$
À déterminer					0 \$
<b>TOTAL</b>	<b>125 000 \$</b>	<b>3 606 424 \$</b>	<b>1 300 000 \$</b>	<b>0 \$</b>	<b>5 031 424 \$</b>

**ANNEXE 1.1 PROVINCIALE 2016-2017**

**BUDGET DU NOUVEAU RÉGIME FORESTIER ET DU BMMB**

Version	Date
Originale	2016-08-22
Modifiée 1	
Modifiée 2	

NRF - INVENTAIRES TSC BGad				BMMB					GRAND TOTAL
INVENTAIRES	FRAIS DE GESTION		TOTAL	INVENTAIRES D'INTERVENTION	PROJET SPÉCIAL	FRAIS DE GESTION		TOTAL BMMB	
	SI BGad	ADMINISTRATION ET ENCADREMENT				SI BMMB	ADMINISTRATION ET ENCADREMENT		
119 700 \$	837 000 \$	0 \$	956 700 \$	277 650 \$	90 600 \$	20 000 \$	10 000 \$	398 250 \$	1 354 950 \$

**ENTENTE FÉDÉRALE - PROVINCIALE ET DISCOURS SUR LE BUDGET**

PONTS ET PONCEAUX	FRAIS DE GESTION	TOTAL
9 000 000 \$	378 000 \$	9 378 000 \$

  
Daniel Richard

Sous-ministre associé aux opérations régionales (MFFP)

2016/8/24  
Date

  
Marc Lamontagne

Directeur général (Rexforêt)

22/08/2016  
Date

**ANNEXE 1.1**  
**BUDGET NRF 2016-2017**

VERSION	DATE
ORIGINALE	2016-08-22
MODIFIÉE (1)	
MODIFIÉE (2)	
Finale	

RÉGION	Inventaire TSC (BGA)	Frais de gestion SI BGA		Total
		Encadrement opérationnel	Gestion et administration	
Bas St-Laurent		26 000 \$		26 000 \$
Saguenay/Lac-St-Jean				0 \$
Québec/Chaudières Appalaches				0 \$
Mauricie		80 000 \$		80 000 \$
Estrie/Montréal/Laval/Montérégie		15 000 \$		15 000 \$
Laurentides/Lanaudière	119 700	200 000 \$		319 700 \$
Outaouais		490 000 \$		490 000 \$
Abitibi/Témiscamingue		26 000 \$		26 000 \$
Côte-Nord				0 \$
Nord-du-Québec				0 \$
Gaspésie				0 \$
<b>TOTAL</b>	<b>119 700 \$</b>	<b>837 000 \$</b>	<b>0 \$</b>	<b>956 700 \$</b>

## ANNEXE 1.2

### BUDGET MARTELAGE-INVENTAIRE TSC-COUPÉ FORESTIÈRE 2016-2017 (BMMB)

VERSION	DATE
ORIGINALE	2016-08-22
MODIFIÉE (1)	
MODIFIÉE (2)	
Finale	

RÉGION	Inventaire d'intervention	Coupe forestière	TOTAL EXÉCUTION	Encadrement opérationnel	Gestion et administration	Total
Bas St-Laurent						0 \$
Saguenay/Lac-St-Jean						0 \$
Québec/Chaudières Appalaches		600 \$	600 \$			600 \$
Mauricie		90 000 \$	90 000 \$			90 000 \$
Estrie/Montréal/Laval/Montérégie						0 \$
Laurentides/Lanaudière	121 000 \$		121 000 \$	30 000 \$		151 000 \$
Outaouais	126 650 \$		126 650 \$			126 650 \$
Abitibi/Témiscamingue						0 \$
Côte-Nord						0 \$
Nord-du-Québec	30 000 \$		30 000 \$			30 000 \$
Gaspésie						0 \$
<b>TOTAL</b>	<b>277 650 \$</b>	<b>90 600 \$</b>	<b>368 250 \$</b>	<b>30 000 \$</b>	<b>0 \$</b>	<b>398 250 \$</b>



## **ANNEXE 1.5**

### **Entente fédérale - provinciale et discours sur le budget BUDGET PONTS ET PONCEAUX 2016-2017**

VERSION	DATE
Originale	2016-08-22
Modifiée 1	
Modifiée 2	

RÉGION	Ponts - ponceaux			Gestion et administration	Total
	Exécution	Contribution délégués	Financement net		
Bas St-Laurent	200 917 \$	64 347 \$	136 570 \$	5 736 \$	142 306 \$
Saguenay/Lac-St-Jean	3 451 579 \$	1 459 883 \$	1 991 696 \$	83 651 \$	2 075 348 \$
Québec/Chaudières Appalaches	1 936 577 \$	601 377 \$	1 335 200 \$	56 078 \$	1 391 278 \$
Mauricie	1 027 902 \$	225 207 \$	802 695 \$	33 713 \$	836 408 \$
Estrie	64 803 \$	15 796 \$	49 007 \$	2 058 \$	51 065 \$
Laurentides/Lanaudière	1 031 275 \$	251 169 \$	780 106 \$	32 764 \$	812 871 \$
Outaouais	1 279 055 \$	331 101 \$	947 954 \$	39 814 \$	987 768 \$
Abitibi/Témiscamingue	1 936 834 \$	699 086 \$	1 237 749 \$	51 985 \$	1 289 734 \$
Côte-Nord	1 824 168 \$	688 111 \$	1 136 057 \$	47 714 \$	1 183 772 \$
Nord-du-Québec	444 566 \$	90 334 \$	354 232 \$	14 878 \$	369 109 \$
Gaspésie	306 474 \$	77 741 \$	228 733 \$	9 607 \$	238 340 \$
<b>TOTAL</b>	<b>13 504 151 \$</b>	<b>4 504 151 \$</b>	<b>9 000 000 \$</b>	<b>378 000 \$</b>	<b>9 378 000 \$</b>

## ANNEXE 2 ET 3

2016-2017

Version	Date
Originale	2016-04-18
Modifiée 1	2016-08-22
Modifiée 2	
Modifiée 3	

### BUDGET DE GESTION ET D'ADMINISTRATION

#### **DIRECTION GÉNÉRALE**

Gouvernance	418 566
Direction des opérations	448 850
Direction de l'administration	559 730
Frais généraux	664 204

#### **SOUS-TOTAL**

**2 091 350**

#### **DIRECTIONS RÉGIONALES**

Bas St-Laurent et Gaspésie	472 696
Saguenay/Lac-St-Jean et Côte-Nord	578 503
Mauricie et Québec	506 061
Outaouais et Laurentides/Lanaudière/Estrie	446 236
Abitibi/Témiscamingue et Nord du Québec	581 377

#### **SOUS-TOTAL**

**2 584 873**

#### **TOTAL GESTION ET ADMINISTRATION**

**4 676 223**

Moins : économies visées

-276 223

**4 400 000**

### BUDGET D'APPROBATION DES TRAVAUX ET RAPPORTS

#### **DIRECTIONS RÉGIONALES**

Bas St-Laurent et Gaspésie	178 033
Saguenay/Lac-St-Jean et Côte-Nord	402 174
Mauricie et Québec	183 169
Outaouais et Laurentides/Lanaudière/Estrie	149 915
Abitibi/Témiscamingue et Nord du Québec	286 709

**1 200 000**

Daniel Richard

Sous-ministre associé aux opérations régionales (MFFP)

Marc Lamontagne

Directeur général (Rexforêt)

2016/08/24  
Date

22/08/2016  
Date



## ANNEXE 4

### MODALITÉS DE TRANSFERT DE FONDS ENTRE LE MFFP ET REXFORÊT 2016-2017

#### 1) Budget d'exécution des travaux d'aménagement forestier (Annexe 1)

- a) Verser au début d'avril une avance correspondant à 25% de la valeur des travaux d'exécution prévus ;
- b) Par la suite, sur production aux deux semaines du rapport d'avancement des travaux sylvicoles et d'une facture, verser 75% de la valeur des travaux exécutés.

#### 2) Budget de gestion et d'administration (Annexe 2 et 3)

- a) Verser le budget de gestion et d'administration en 10 versements mensuels et consécutifs à compter du 1<sup>er</sup> avril 2016.

#### 3) Budget d'approbation des travaux et rapports (Annexe 2 et 3)

- a) Verser le budget d'approbation des travaux et rapports en 10 versements mensuels et consécutifs à compter du 1<sup>er</sup> avril 2016.

  
Daniel Richard

Sous-ministre associé aux opérations régionales (MRN)

  
Date

  
Marc Lamontagne

Directeur général (Rexforêt)

  
Date

## ANNEXE 1.1 PROVINCIALE 2016-2017

### BUDGET DU NOUVEAU RÉGIME FORESTIER ET DU BMMB

Version	Date
Originale	2016-08-22
Modifiée 1	2017-05-02
Modifiée 2	

NRF - INVENTAIRES TSC BGad				BMMB					GRAND TOTAL
INVENTAIRES	FRAIS DE GESTION		TOTAL	INVENTAIRES D'INTERVENTION	PROJET SPÉCIAL	FRAIS DE GESTION		TOTAL BMMB	
	SI BGad	ADMINISTRATION ET ENCADREMENT				SI BMMB	ADMINISTRATION ET ENCADREMENT		
119 700 \$	837 000 \$	0 \$	956 700 \$	277 650 \$	90 600 \$	20 000 \$	10 000 \$	398 250 \$	1 354 950 \$

### ENTENTE FÉDÉRALE - PROVINCIALE ET DISCOURS SUR LE BUDGET

PONTS ET PONCEAUX	FRAIS DE GESTION	TOTAL
10 474 611 \$	378 000 \$	10 852 611 \$

**Original signé**

Daniel Richard

Sous-ministre associé aux opérations régionales (MFFP)

2017/5/5  
Date

**Original signé**

Marc Lamontagne

Directeur général (Rexforêt)

2/05/2017  
Date

## **ANNEXE 1.5**

### **Entente fédérale - provinciale et discours sur le budget BUDGET PONTS ET PONCEAUX 2016-2017**

VERSION	DATE
Originale	2016-08-22
Modifiée 1	2017-05-02
Modifiée 2	

RÉGION	Ponts - ponceaux			Gestion et administration	Total
	Exécution	Contribution délégués	Financement net		
Bas St-Laurent	104 075 \$	41 515 \$	62 560 \$	2 258 \$	64 818 \$
Saguenay/Lac-St-Jean	3 492 931 \$	900 868 \$	2 592 063 \$	93 540 \$	2 685 604 \$
Québec/Chaudières Appalaches	1 419 677 \$	293 081 \$	1 126 596 \$	40 656 \$	1 167 252 \$
Mauricie	1 046 221 \$	268 873 \$	777 348 \$	28 052 \$	805 400 \$
Estrie	167 284 \$	29 968 \$	137 316 \$	4 955 \$	142 272 \$
Laurentides/Lanaudière	1 249 589 \$	305 968 \$	943 621 \$	34 053 \$	977 673 \$
Outaouais	1 303 673 \$	271 983 \$	1 031 690 \$	37 231 \$	1 068 921 \$
Abitibi/Témiscamingue	2 065 991 \$	402 427 \$	1 663 564 \$	60 033 \$	1 723 598 \$
Côte-Nord	1 627 620 \$	372 363 \$	1 255 257 \$	45 299 \$	1 300 556 \$
Nord-du-Québec	569 730 \$	96 408 \$	473 322 \$	17 081 \$	490 403 \$
Gaspésie	517 876 \$	137 037 \$	380 839 \$	13 743 \$	394 582 \$
Chaudière-Appalaches	48 794 \$	18 359 \$	30 435 \$	1 098 \$	31 533 \$
<b>TOTAL</b>	<b>13 613 461 \$</b>	<b>3 138 850 \$</b>	<b>10 474 611 \$</b>	<b>378 000 \$</b>	<b>10 852 611 \$</b>



## ANNEXE 1.1 PROVINCIALE 2016-2017

### BUDGET DU NOUVEAU RÉGIME FORESTIER ET DU BMMB

Version	Date
Originale	2016-08-22
Modifiée 1	2017-05-02
Modifiée 2	

NRF - INVENTAIRES TSC BGad				BMMB					GRAND TOTAL
INVENTAIRES	FRAIS DE GESTION		TOTAL	INVENTAIRES D'INTERVENTION	PROJET SPÉCIAL	FRAIS DE GESTION		TOTAL BMMB	
	SI BGad	ADMINISTRATION ET ENCADREMENT				SI BMMB	ADMINISTRATION ET ENCADREMENT		
119 700 \$	837 000 \$	0 \$	956 700 \$	277 650 \$	90 600 \$	20 000 \$	10 000 \$	398 250 \$	1 354 950 \$

### ENTENTE FÉDÉRALE - PROVINCIALE ET DISCOURS SUR LE BUDGET

PONTS ET PONCEAUX	FRAIS DE GESTION	TOTAL
10 474 611 \$	378 000 \$	10 852 611 \$

  
 Daniel Richard  
 Sous-ministre associé aux opérations régionales (MFFP)

  
 Date

  
 Marc Lamontagne  
 Directeur général (Rexforêt)

  
 Date

## **ANNEXE 1.5**

### **Entente fédérale - provinciale et discours sur le budget** **BUDGET PONTS ET PONCEAUX 2016-2017**

VERSION	DATE
Originale	2016-08-22
Modifiée 1	2017-05-02
Modifiée 2	

RÉGION	Ponts - ponceaux			Gestion et administration	Total
	Exécution	Contribution délégués	Financement net		
Bas St-Laurent	104 075 \$	41 515 \$	62 560 \$	2 258 \$	64 818 \$
Saguenay/Lac-St-Jean	3 492 931 \$	900 868 \$	2 592 063 \$	93 540 \$	2 685 604 \$
Québec/Chaudières Appalaches	1 419 677 \$	293 081 \$	1 126 596 \$	40 656 \$	1 167 252 \$
Mauricie	1 046 221 \$	268 873 \$	777 348 \$	28 052 \$	805 400 \$
Estrée	167 284 \$	29 968 \$	137 316 \$	4 955 \$	142 272 \$
Laurentides/Lanaudière	1 249 589 \$	305 968 \$	943 621 \$	34 053 \$	977 673 \$
Outaouais	1 303 673 \$	271 983 \$	1 031 690 \$	37 231 \$	1 068 921 \$
Abitibi/Témiscamingue	2 065 991 \$	402 427 \$	1 663 564 \$	60 033 \$	1 723 598 \$
Côte-Nord	1 627 620 \$	372 363 \$	1 255 257 \$	45 299 \$	1 300 556 \$
Nord-du-Québec	569 730 \$	96 408 \$	473 322 \$	17 081 \$	490 403 \$
Gaspésie	517 876 \$	137 037 \$	380 839 \$	13 743 \$	394 582 \$
Chaudière-Appalaches	48 794 \$	18 359 \$	30 435 \$	1 098 \$	31 533 \$
<b>TOTAL</b>	<b>13 613 461 \$</b>	<b>3 138 850 \$</b>	<b>10 474 611 \$</b>	<b>378 000 \$</b>	<b>10 852 611 \$</b>

# ANNEXE 1.1 PROVINCIALE 2016-2017


## BUDGET DU NOUVEAU RÉGIME FORESTIER ET DU BMMB

Version	Date
Originale	2016-08-22
Modifiée 1	
Modifiée 2	


NRF - INVENTAIRES TSC BGad				BMMB					GRAND TOTAL
INVENTAIRES	FRAIS DE GESTION		TOTAL	INVENTAIRES D'INTERVENTION	PROJET SPÉCIAL	FRAIS DE GESTION		TOTAL BMMB	
	SI BGad	ADMINISTRATION ET ENCADREMENT				SI BMMB	ADMINISTRATION ET ENCADREMENT		
119 700 \$	837 000 \$	0 \$	956 700 \$	277 650 \$	90 600 \$	20 000 \$	10 000 \$	398 250 \$	1 354 950 \$

### ENTENTE FÉDÉRALE - PROVINCIALE ET DISCOURS SUR LE BUDGET

PONTS ET PONCEAUX	FRAIS DE GESTION	TOTAL
9 000 000 \$	378 000 \$	9 378 000 \$

  
Daniel Richard  
Sous-ministre associé aux opérations régionales (MFFP)

2016/08/24  
Date

  
Marc Lamontagne  
Directeur général (Rexforêt)

22/08/2016  
Date



ANNEXE 1 PROVINCIALE 2017-2018

BUDGET D'EXÉCUTION DES TRAVAUX SYLVICOLES NON COMMERCIAUX ET AUTRES TRAVAUX CONNEXES

Version	Date
Originale	2017-04-25
Modifiée 1	
Modifiée 2	

ERTS (1)	PROJETS AUTOCHTONES /AUTRES	AOP (2)	Suivi technique (3)	Planification (4)	Transport de plants	Entretien de chemins	SOUS-TOTAL	Supervision et contrôle	Certification environnementale	GRAND TOTAL
113 946 558 \$	6 068 020 \$	23 810 422 \$	17 547 000 \$	0 \$	2 818 000 \$	8 900 000 \$	173 090 000 \$	3 800 000 \$	300 000 \$	177 190 000 \$

(1) Entente de réalisation des travaux sylvicoles

(2) Appel d'offres publique

(3) Évaluation par les entreprises de la qualité des travaux sylvicoles

(4) Planification des travaux sylvicoles (ETTF)

Original signé

Daniel Richard

Sous-ministre associé aux opérations régionales (MFFP)

2017/4/27  
Date

Original signé

Marc Lamontagne

Directeur général (Rexforêt)

26/04/2017  
Date



**BUDGET D'EXÉCUTION DES TRAVAUX SYLVICOLES NON COMMERCIAUX ET AUTRES TRAVAUX CONNEXES (2017-2018)**

Version	Date
Originale	2017-04-25
Modifiée 1	
Modifiée 2	
Modifiée 3	
Finale	

RÉGION	ERTS (1)	PROJETS AUTOCHTONES ET AUTRES	AOP (2)	Sous-Total (142033006, 007, 008)	Suivi technique (3)	Planification (4)	Transport de plants	Entretien de chemins	SOUS-TOTAL	Supervision et contrôle	Certification environne- mentale	TOTAL
Bas St-Laurent	7 066 355		533 645	7 600 000	685 000		125 000	995 000	9 405 000	294 146	50 617	9 749 762
Saguenay/Lac-St-Jean	38 055 426	1 131 357	4 438 217	43 625 000	3 717 000		1 200 000	1 650 000	50 192 000	800 989	96 476	51 089 465
Québec/Chaudières Appalaches	3 436 224		908 776	4 345 000	605 000		65 000	140 000	5 155 000	162 761	20 785	5 338 546
Mauricie	12 693 146	1 214 789	3 252 065	17 160 000	2 490 000		470 000	850 000	20 970 000	662 095	84 549	21 716 644
Estrie/Montréal/Laval/Montérégie			50 000	50 000	15 000		3 000	15 000	83 000			83 000
Laurentides/Lanaudière	5 782 278	334 390	1 208 332	7 325 000	850 000		200 000	700 000	9 075 000	241 627	64 488	9 381 115
Outaouais	5 135 237	741 148	2 073 615	7 950 000	1 620 000			700 000	10 270 000	273 444	72 980	10 616 425
Abitibi/Témiscamingue	11 714 492	556 275	4 584 233	16 855 000	2 380 000			1 550 000	20 785 000	420 315	53 755	21 259 071
Côte-Nord	8 191 594	128 952	479 454	8 800 000	805 000		200 000	1 000 000	10 805 000	172 432	20 769	10 998 200
Nord-du-Québec	12 156 848	1 503 936	4 614 216	18 275 000	1 875 000		330 000	1 000 000	21 480 000	434 370	55 553	21 969 922
Gaspésie	9 714 958	457 173	1 667 869	11 840 000	2 505 000		225 000	300 000	14 870 000	465 066	80 029	15 415 094
Réduction de coûts (5) (6)				0						-127 245	-300 000	-427 245
<b>TOTAL</b>	<b>113 946 558</b>	<b>6 068 020</b>	<b>23 810 422</b>	<b>143 825 000</b>	<b>17 547 000</b>	<b>0</b>	<b>2 818 000</b>	<b>8 900 000</b>	<b>173 090 000</b>	<b>3 800 000</b>	<b>300 000</b>	<b>177 190 000</b>

- (1) Entente de réalisation des travaux sylvicoles  
(2) Appel d'offres publique  
(3) Évaluation par les entreprises de la qualité des travaux sylvicoles  
(4) Planification des travaux sylvicoles (ETTF)  
(5) Objectif de réduction des frais d'encadrement opérationnel  
(6) Revenus ISO anticipés

**ANNEXE 2 ET 3**

**2017-2018**

Version	Date
Originale	2017-04-25
Modifiée 1	
Modifiée 2	
Modifiée 3	

**BUDGET DE GESTION ET D'ADMINISTRATION**

**DIRECTION GÉNÉRALE**

Gouvernance	433 757
Direction des opérations	397 728
Direction de l'administration	610 607
Frais généraux	635 419

**SOUS-TOTAL** **2 077 511**

**DIRECTIONS RÉGIONALES**

Bas St-Laurent et Gaspésie	505 168
Saguenay/Lac-St-Jean et Côte-Nord	560 236
Mauricie et Québec	495 126
Outaouais et Laurentides/Lanaudière/Estrie	455 316
Abitibi/Témiscamingue et Nord du Québec	589 505

**SOUS-TOTAL** **2 605 351**


**TOTAL GESTION ET ADMINISTRATION** **4 682 862**

Moins : économies visées	-282 862
	<b><u>4 400 000</u></b>

**BUDGET D'APPROBATION DES TRAVAUX ET RAPPORTS**

**DIRECTIONS RÉGIONALES**

Bas St-Laurent et Gaspésie	181 523
Saguenay/Lac-St-Jean et Côte-Nord	410 059
Mauricie et Québec	186 760
Outaouais et Laurentides/Lanaudière/Estrie	152 854
Abitibi/Témiscamingue et Nord du Québec	292 330
Moins : économies visées	-23 526
	<b><u>1 200 000</u></b>

  
Daniel Richard  
Sous-ministre associé aux opérations régionales (MFEF)

2017/4/27  
Date

  
Marc Lamontagne  
Directeur général (Rexforêt)

24/04/2017  
Date

## ANNEXE 4

### MODALITÉS DE TRANSFERT DE FONDS ENTRE LE MFFP ET REXFORÊT 2017-2018

#### 1) Budget d'exécution des travaux d'aménagement forestier (Annexe 1)

- a) Verser au début d'avril une avance correspondant à 25% de la valeur des travaux d'exécution prévus ;
- b) Par la suite, sur production aux deux semaines du rapport d'avancement des travaux sylvicoles et d'une facture, verser 75% de la valeur des travaux exécutés.

#### 2) Budget de gestion et d'administration (Annexe 2 et 3)

- a) Verser le budget de gestion et d'administration en 10 versements mensuels et consécutifs à compter du 1<sup>er</sup> avril 2017.

#### 3) Budget d'approbation des travaux et rapports (Annexe 2 et 3)

- a) Verser le budget d'approbation des travaux et rapports en 10 versements mensuels et consécutifs à compter du 1<sup>er</sup> avril 2017.

  
Daniel Richard

Sous-ministre associé aux opérations régionales (MFFP)

2017/4/27  
Date

  
Marc Lamontagne  
Directeur général (Rexforêt)

26/04/2017  
Date

## ANNEXE 1 PROVINCIALE 2017-2018

### BUDGET D'EXÉCUTION DES TRAVAUX SYLVICOLES NON COMMERCIAUX ET AUTRES TRAVAUX CONNEXES

Version	Date
Originale	2017-04-25
Modifiée 1	2017-06-16
Modifiée 2	

ERTS (1)	PROJETS AUTOCHTONES /AUTRES	AOP (2)	Suivi technique (3)	Planification (4)	Transport de plants	Entretien de chemins	SOUS-TOTAL	Supervision et contrôle	Certification environnementale	GRAND TOTAL
113 946 558 \$	6 068 020 \$	24 487 422 \$	5 524 789 \$	8 518 411 \$	2 554 000 \$	8 753 000 \$	169 852 200 \$	3 800 000 \$	300 000 \$	173 952 200 \$

(1) Entente de réalisation des travaux sylvicoles

(3) Évaluation par les entreprises de la qualité des travaux sylvicoles

(2) Appel d'offres publique

(4) Planification des travaux sylvicoles (ETTF)

### BUDGET D'EXÉCUTION DES TRAVAUX SYLVICOLES COMMERCIAUX

AMÉNAGEMENT ÉCOSYSTÉMIQUE	ÉCLAIRCIE COMMERCIALE RÉSINEUSE			AUTRES TRAVAUX					GRAND
MARTELAGE	MARTELAGE	COUPE ET TRANSPORT	TOTAL ECR	PLANIFICATION	MARTELAGE FEUILLUS	EDUCATION FORESTIÈRE	PLANS SPÉCIAUX	TOTAL AUTRES TRAVAUX	TOTAL
0 \$	0 \$	5 353 121 \$	5 353 121 \$	160 500 \$	3 472 000 \$	1 300 000 \$	0 \$	4 932 500 \$	10 285 621 \$

Original signé

Daniel Richard

Sous-ministre associé aux opérations régionales (MFFP)

*2017/06/19*  
Date

Original signé

Marc Lamontagne

Directeur général (Rexforêt)

*15/06/2017*  
Date

**BUDGET D'EXÉCUTION DES TRAVAUX SYLVICOLES NON COMMERCIAUX ET AUTRES TRAVAUX CONNEXES (2017-2018)**

Version	Date
Originale	2017-04-25
Modifiée 1	2017-06-16
Modifiée 2	
Modifiée 3	
Finale	

RÉGION	ERTS (1)	PROJETS AUTOCHTONES ET AUTRES	AOP (2)	Sous-Total (142033006, 007, 008)	Suivi technique (3)	Planification (4)	Transport de plants	Entretien de chemins	SOUS-TOTAL	Supervision et contrôle	Certification environne- mentale	TOTAL
Bas St-Laurent	7 066 355		678 645	7 745 000	405 000	195 500	125 000	850 000	9 320 500	298 517	51 369	9 670 385
Saguenay/Lac-St-Jean	38 055 426	1 131 357	4 538 217	43 725 000	1 000 000	2 025 000	930 000	2 100 000	49 780 000	801 627	96 553	50 678 180
Québec/Chaudières Appalaches	3 436 224		1 110 776	4 547 000	102 000	233 000	65 000	140 000	5 087 000	163 692	20 903	5 271 596
Mauricie	12 693 146	1 214 789	3 252 065	17 160 000	806 289	1 260 411	470 000	850 000	20 546 700	661 164	84 430	21 292 294
Estrie/Montréal/Laval/Montérégie			60 000	60 000	4 000	9 200	3 000	5 000	81 200			81 200
Laurentides/Lanaudière	5 782 278	334 390	1 208 332	7 325 000	231 000	474 500	200 000	600 000	8 830 500	248 121	66 222	9 144 843
Outaouais	5 135 237	741 148	2 073 615	7 950 000	175 000	1 169 600	6 000	200 000	9 500 600	266 950	71 247	9 838 797
Abitibi/Témiscamingue	11 714 492	556 275	4 604 233	16 875 000	800 000	1 162 400	0	1 550 000	20 387 400	418 329	53 501	20 859 230
Côte-Nord	8 191 594	128 952	479 454	8 800 000	402 500	265 650	200 000	1 000 000	10 668 150	171 793	20 692	10 860 635
Nord-du-Québec	12 156 848	1 503 936	4 814 216	18 475 000	899 000	404 000	330 000	1 158 000	21 266 000	436 357	55 807	21 758 163
Gaspésie	9 714 958	457 173	1 667 869	11 840 000	700 000	1 319 150	225 000	300 000	14 384 150	460 695	79 276	14 924 121
Réduction de coûts (5) (6)				0						-127 245	-300 000	-427 245
<b>TOTAL</b>	<b>113 946 558</b>	<b>6 068 020</b>	<b>24 487 422</b>	<b>144 502 000</b>	<b>5 524 789</b>	<b>8 518 411</b>	<b>2 554 000</b>	<b>8 753 000</b>	<b>169 852 200</b>	<b>3 800 000</b>	<b>300 000</b>	<b>173 952 200</b>

- (1) Entente de réalisation des travaux sylvicoles
- (2) Appel d'offres publique
- (3) Évaluation par les entreprises de la qualité des travaux sylvicoles
- (4) Planification des travaux sylvicoles (ETTF)
- (5) Objectif de réduction des frais d'encadrement opérationnel
- (6) Revenus ISO anticipés

ANNEXE 2 ET 3

2017-2018

Version	Date
Originale	2017-04-25
Modifiée 1	2017-06-16
Modifiée 2	
Modifiée 3	

BUDGET DE GESTION ET D'ADMINISTRATION

DIRECTION GÉNÉRALE

Gouvernance	433 757
Direction des opérations	397 728
Direction de l'administration	610 607
Frais généraux	635 419

SOUS-TOTAL 2 077 511

DIRECTIONS RÉGIONALES

Bas St-Laurent et Gaspésie	505 168
Saguenay/Lac-St-Jean et Côte-Nord	560 236
Mauricie et Québec	495 126
Outaouais et Laurentides/Lanaudière/Estrie	455 316
Abitibi/Témiscamingue et Nord du Québec	589 505

SOUS-TOTAL 2 605 351

TOTAL GESTION ET ADMINISTRATION 4 682 862

Moins : économies visées	-282 862
	4 400 000

BUDGET D'APPROBATION DES TRAVAUX ET RAPPORTS

DIRECTIONS RÉGIONALES

Bas St-Laurent et Gaspésie	181 523
Saguenay/Lac-St-Jean et Côte-Nord	410 059
Mauricie et Québec	186 760
Outaouais et Laurentides/Lanaudière/Estrie	152 854
Abitibi/Témiscamingue et Nord du Québec	292 330
Moins : économies visées	-23 526
	1 200 000

Daniel Richard  
Sous-ministre associé aux opérations régionales (MFFP)

Marc Lamontagne  
Directeur général (Rexforêt)

2017/06/19  
Date

15/06/2017  
Date



## BUDGET DES TRAVAUX SYLVICOLES COMMERCIAUX 2017-2018 - ANNEXE 1.3-1

VERSION	DATE
Originale	2017-06-16
Modifiée 1	
Modifiée 2	
Finale	

RÉGION	AMÉNAGEMENT ÉCOSYSTÉMIQUE	Total
	MARTELAGE	
Bas St-Laurent		0 \$
Saguenay/Lac-St-Jean		0 \$
Québec/Chaudières Appalaches		0 \$
Mauricie		0 \$
Estrie/Montréal/Laval/Montérégie		0 \$
Laurentides/Lanaudière		0 \$
Outaouais (1)		0 \$
Abitibi/Témiscamingue		0 \$
Côte-Nord		0 \$
Nord-du-Québec		0 \$
Gaspésie		0 \$
À déterminer		
<b>TOTAL</b>	<b>0 \$</b>	<b>0 \$</b>

## BUDGET DES TRAVAUX SYLVICOLES COMMERCIAUX 2017-2018 - ANNEXE 1.3-2

### ECLAIRCIES COMMERCIALES RÉSINEUSES

VERSION	DATE
Originale	2017-06-16
Modifiée 1	
Modifiée 2	
Finale	

RÉGION	MARTELAGE	COUPE ET TRANSPORT	Total
Bas St-Laurent		4 163 121 \$	4 163 121 \$
Saguenay/Lac-St-Jean		260 000 \$	260 000 \$
Québec/Chaudières Appalaches			0 \$
Mauricie			0 \$
Estrie/Montréal/Laval/Montérégie			
Laurentides/Lanaudière			0 \$
Outaouais		90 000 \$	90 000 \$
Abitibi/Témiscamingue		65 000 \$	65 000 \$
Côte-Nord			0 \$
Nord-du-Québec			0 \$
Gaspésie		775 000 \$	775 000 \$
À déterminer			
<b>TOTAL</b>	<b>0 \$</b>	<b>5 353 121 \$</b>	<b>5 353 121 \$</b>

**BUDGET DES TRAVAUX SYLVICOLES COMMERCIAUX 2017-2018 - ANNEXE 1.3-3**

**AUTRES TRAVAUX**

VERSION	DATE
Originale	2017-06-16
Modifiée 1	

RÉGION					Total
	PLANIFICATIO N	MARTELAGE- COUPES PARTIELLES	Promotion et sensibilisation forestière	Plans spéciaux	
Bas St-Laurent		238 500 \$	113 000 \$		351 500 \$
Saguenay/Lac-St-Jean			200 000 \$		200 000 \$
Québec/Chaudières Appalaches			150 000 \$		150 000 \$
Mauricie		223 500 \$	145 000 \$		368 500 \$
Estrie/Montréal/Laval/Montérégie		40 000 \$	84 000 \$		124 000 \$
Laurentides/Lanaudière		800 000 \$	51 000 \$		851 000 \$
Outaouais		2 070 000 \$	200 000 \$		2 270 000 \$
Abitibi/Témiscamingue			85 000 \$		85 000 \$
Côte-Nord					0 \$
Nord-du-Québec			70 000 \$		70 000 \$
Gaspésie	160 500 \$	100 000 \$	202 000 \$		462 500 \$
À déterminer					0 \$
<b>TOTAL</b>	<b>160 500 \$</b>	<b>3 472 000 \$</b>	<b>1 300 000 \$</b>	<b>0 \$</b>	<b>4 932 500 \$</b>

# ANNEXE 1.1 PROVINCIALE 2017-2018

## BUDGET DU NOUVEAU RÉGIME FORESTIER ET DU BMMB

Version	Date
Originale	2017-06-16
Modifiée 1	
Modifiée 2	

NRF - INVENTAIRES TSC BGad				BMMB					GRAND TOTAL
INVENTAIRES	FRAIS DE GESTION		TOTAL	INVENTAIRES D'INTERVENTION	PROJET SPÉCIAL	FRAIS DE GESTION		TOTAL BMMB	
	SI BGad	ADMINISTRATION ET ENCADREMENT				SI BMMB	ADMINISTRATION ET ENCADREMENT		
479 240 \$	528 100 \$	0 \$	1 007 340 \$	118 826 \$	0 \$	20 000 \$	10 000 \$	148 826 \$	1 156 166 \$

  
Daniel Richard  
Sous-ministre associé aux opérations régionales (MFFP)

2017/6/17  
Date

  
Marc Lamontagne  
Directeur général (Rexforêt)

15/06/2017  
Date

**ANNEXE 1.1**  
**BUDGET NRF 2017-2018**

VERSION	DATE
ORIGINALE	2017-06-16
MODIFIÉE (1)	
MODIFIÉE (2)	
Finale	

RÉGION	Inventaire TSC (BGA)	Frais de gestion SI BGA		Total
		Encadrement opérationnel	Gestion et administration	
Bas St-Laurent				0 \$
Saguenay/Lac-St-Jean				0 \$
Québec/Chaudières Appalaches				0 \$
Mauricie				0 \$
Estrie/Montréal/Laval/Montérégie				0 \$
Laurentides/Lanaudière	391 740	100 000 \$		491 740 \$
Outaouais		428 100 \$		428 100 \$
Abitibi/Témiscamingue				0 \$
Côte-Nord				0 \$
Nord-du-Québec	22 500 \$			22 500 \$
Gaspésie	65 000 \$			65 000 \$
<b>TOTAL</b>	<b>479 240 \$</b>	<b>528 100 \$</b>	<b>0 \$</b>	<b>1 007 340 \$</b>



## ANNEXE 1.2

### BUDGET MARTELAGE-INVENTAIRE TSC-COUPÉ FORESTIÈRE 2017-2018 (BMMB)

VERSION	DATE
ORIGINALE	2017-06-16
MODIFIÉE (1)	
MODIFIÉE (2)	
Finale	

RÉGION	Inventaire d'intervention	Coupe forestière	TOTAL EXÉCUTION	Encadrement opérationnel	Gestion et administration	Total
Bas St-Laurent						0 \$
Saguenay/Lac-St-Jean						0 \$
Québec/Chaudières Appalaches			0 \$			0 \$
Mauricie			0 \$			0 \$
Estrie/Montréal/Laval/Montréal	5 250 \$		5 250 \$			5 250 \$
Laurentides/Lanaudière	54 130 \$		54 130 \$	5 000 \$	10 000 \$	69 130 \$
Outaouais	56 166 \$		56 166 \$	7 659 \$		63 825 \$
Abitibi/Témiscamingue						0 \$
Côte-Nord						0 \$
Nord-du-Québec	3 280 \$		3 280 \$			3 280 \$
Gaspésie						0 \$
<b>TOTAL</b>	<b>118 826 \$</b>	<b>0 \$</b>	<b>118 826 \$</b>	<b>12 659 \$</b>	<b>10 000 \$</b>	<b>141 485 \$</b>

ANNEXE 1 PROVINCIALE 2017-2018

BUDGET D'EXÉCUTION DES TRAVAUX SYLVICOLES NON COMMERCIAUX ET AUTRES TRAVAUX CONNEXES

Version	Date
Originale	2017-04-25
Modifiée 1	2017-06-16
Modifiée 2	2017-08-22

ERTS (1)	PROJETS AUTOCHTONES /AUTRES	AOP (2)	Suivi technique (3)	Planification (4)	Transport de plants	Entretien de chemins	SOUS-TOTAL	Supervision et contrôle	Certification environnementale	GRAND TOTAL
113 946 558 \$	6 068 020 \$	24 487 422 \$	5 540 289 \$	8 491 236 \$	2 554 000 \$	8 753 000 \$	169 840 525 \$	3 800 000 \$	300 000 \$	173 940 525 \$

(1) Entente de réalisation des travaux sylvicoles  
(2) Appel d'offres publique

(3) Évaluation par les entreprises de la qualité des travaux sylvicoles  
(4) Planification des travaux sylvicoles (ETTF)

BUDGET D'EXÉCUTION DES TRAVAUX SYLVICOLES COMMERCIAUX

AMÉNAGEMENT ÉCOSYSTÉMIQUE	ÉCLAIRCIE COMMERCIALE RÉSINEUSE			AUTRES TRAVAUX					GRAND
MARTELAGE	MARTELAGE	COUPE ET TRANSPORT	TOTAL ECR	PLANIFICATION	MARTELAGE FEUILLUS	ÉDUCATION FORESTIÈRE	PLANS SPÉCIAUX	TOTAL AUTRES TRAVAUX	TOTAL
0 \$	0 \$	5 093 121 \$	5 093 121 \$	160 500 \$	2 865 025 \$	1 300 000 \$	330 000 \$	4 655 525 \$	9 748 646 \$

Original signé

Daniel Richard  
Sous-ministre associé aux opérations régionales (MFFP)

17/09/15  
Date

Original signé

Marc Lamontagne  
Directeur général (Rexforêt)

28/08/2017  
Date

**BUDGET D'EXÉCUTION DES TRAVAUX SYLVICOLES NON COMMERCIAUX ET AUTRES TRAVAUX CONNEXES (2017-2018)**

Version	Date
Originale	2017-04-25
Modifiée 1	2017-06-16
Modifiée 2	2017-08-22
Modifiée 3	
Finale	

RÉGION	ERTS (1)	PROJETS AUTOCHTONES ET AUTRES	AOP (2)	Sous-Total (142033006, 007, 008)	Suivi technique (3)	Planification (4)	Transport de plants	Entretien de chemins	SOUS-TOTAL	Supervision et contrôle	Certification environne- mentale	TOTAL
Bas St-Laurent	7 066 355		678 645	7 745 000	420 500	168 325	125 000	850 000	9 308 825	298 290	51 330	9 658 444
Saguenay/Lac-St-Jean	38 055 426	1 131 357	4 538 217	43 725 000	1 000 000	2 025 000	930 000	2 100 000	49 780 000	801 627	96 553	50 678 180
Québec/Chaudières Appalaches	3 436 224		1 110 776	4 547 000	102 000	233 000	65 000	140 000	5 087 000	163 692	20 903	5 271 596
Mauricie	12 693 146	1 214 789	3 252 065	17 160 000	806 289	1 260 411	470 000	850 000	20 546 700	661 164	84 430	21 292 294
Estrie/Montréal/Laval/Montérégie			60 000	60 000	4 000	9 200	3 000	5 000	81 200			81 200
Laurentides/Lanaudière	5 782 278	334 390	1 208 332	7 325 000	231 000	474 500	200 000	600 000	8 830 500	248 121	66 222	9 144 843
Outaouais	5 135 237	741 148	2 073 615	7 950 000	175 000	1 169 600	6 000	200 000	9 500 600	266 950	71 247	9 838 797
Abitibi/Témiscamingue	11 714 492	556 275	4 604 233	16 875 000	800 000	1 162 400	0	1 550 000	20 387 400	418 329	53 501	20 859 230
Côte-Nord	8 191 594	128 952	479 454	8 800 000	402 500	265 650	200 000	1 000 000	10 668 150	171 793	20 692	10 860 635
Nord-du-Québec	12 156 848	1 503 936	4 814 216	18 475 000	899 000	404 000	330 000	1 158 000	21 266 000	436 357	55 807	21 758 163
Gaspésie	9 714 958	457 173	1 667 869	11 840 000	700 000	1 319 150	225 000	300 000	14 384 150	460 922	79 315	14 924 387
Réduction de coûts (5) (6)				0						-127 245	-300 000	-427 245
<b>TOTAL</b>	<b>113 946 558</b>	<b>6 068 020</b>	<b>24 487 422</b>	<b>144 502 000</b>	<b>5 540 289</b>	<b>8 491 236</b>	<b>2 554 000</b>	<b>8 753 000</b>	<b>169 840 525</b>	<b>3 800 000</b>	<b>300 000</b>	<b>173 940 525</b>

- (1) Entente de réalisation des travaux sylvicoles
- (2) Appel d'offres publique
- (3) Évaluation par les entreprises de la qualité des travaux sylvicoles
- (4) Planification des travaux sylvicoles (ETTF)
- (5) Objectif de réduction des frais d'encadrement opérationnel
- (6) Revenus ISO anticipés

## ANNEXE 2 ET 3

**2017-2018**

Version	Date
Originale	2017-04-25
Modifiée 1	2017-06-16
Modifiée 2	2017-08-22
Modifiée 3	

### BUDGET DE GESTION ET D'ADMINISTRATION

#### **DIRECTION GÉNÉRALE**

Gouvernance	433 757
Direction des opérations	397 728
Direction de l'administration	610 607
Frais généraux	635 419

#### **SOUS-TOTAL**

**2 077 511**

#### **DIRECTIONS RÉGIONALES**

Bas St-Laurent et Gaspésie	505 168
Saguenay/Lac-St-Jean et Côte-Nord	560 236
Mauricie et Québec	495 126
Outaouais et Laurentides/Lanaudière/Estrie	455 316
Abitibi/Témiscamingue et Nord du Québec	589 505

#### **SOUS-TOTAL**

**2 605 351**

#### **TOTAL GESTION ET ADMINISTRATION**

**4 682 862**

Moins : économies visées

**-282 862**

**4 400 000**

### BUDGET D'APPROBATION DES TRAVAUX ET RAPPORTS

#### **DIRECTIONS RÉGIONALES**

Bas St-Laurent et Gaspésie	181 523
Saguenay/Lac-St-Jean et Côte-Nord	410 059
Mauricie et Québec	186 760
Outaouais et Laurentides/Lanaudière/Estrie	152 854
Abitibi/Témiscamingue et Nord du Québec	292 330
Moins : économies visées	-23 526

**1 200 000**

  
Daniel Richard

Sous-ministre associé aux opérations régionales (MFFP)

17/09/05  
Date

  
Marc Lamontagne

Directeur général (Rexforêt)

28/08/2017  
Date

## BUDGET DES TRAVAUX SYLVICOLES COMMERCIAUX 2017-2018 - ANNEXE 1.3-1

VERSION	DATE
Originale	2017-06-16
Modifiée 1	2017-08-22
Modifiée 2	
Finale	

RÉGION	AMÉNAGEMENT ÉCOSYSTÉMIQUE	Total
	MARTELAGE	
Bas St-Laurent		0 \$
Saguenay/Lac-St-Jean		0 \$
Québec/Chaudières Appalaches		0 \$
Mauricie		0 \$
Estrie/Montréal/Laval/Montérégie		0 \$
Laurentides/Lanaudière		0 \$
Outaouais (1)		0 \$
Abitibi/Témiscamingue		0 \$
Côte-Nord		0 \$
Nord-du-Québec		0 \$
Gaspésie		0 \$
À déterminer		
<b>TOTAL</b>	<b>0 \$</b>	<b>0 \$</b>



## **BUDGET DES TRAVAUX SYLVICOLES COMMERCIAUX 2017-2018 - ANNEXE 1.3-2**

### **ECLAIRCIES COMMERCIALES RÉSINEUSES**

<b>VERSION</b>	<b>DATE</b>
Originale	2017-06-16
Modifiée 1	2017-08-22
Modifiée 2	
Finale	

<b>RÉGION</b>	<b>MARTELAGE</b>	<b>COUPE ET TRANSPORT</b>	<b>Total</b>
Bas St-Laurent		4 163 121 \$	4 163 121 \$
Saguenay/Lac-St-Jean			0 \$
Québec/Chaudières Appalaches			0 \$
Mauricie			0 \$
Estrie/Montréal/Laval/Montérégie			
Laurentides/Lanaudière			0 \$
Outaouais		90 000 \$	90 000 \$
Abitibi/Témiscamingue		65 000 \$	65 000 \$
Côte-Nord			0 \$
Nord-du-Québec			0 \$
Gaspésie		775 000 \$	775 000 \$
À déterminer			
<b>TOTAL</b>	<b>0 \$</b>	<b>5 093 121 \$</b>	<b>5 093 121 \$</b>

## **BUDGET DES TRAVAUX SYLVICOLES COMMERCIAUX 2017-2018 - ANNEXE 1.3-3**

### **AUTRES TRAVAUX**

VERSION	DATE
Originale	2017-06-16
Modifiée 1	2017-08-22

RÉGION					Total
	PLANIFICATION N	MARTELAGE- COUPES PARTIELLES	Promotion et sensibilisation forestière	Plans spéciaux	
Bas St-Laurent		203 525 \$	113 000 \$		316 525 \$
Saguenay/Lac-St-Jean			200 000 \$		200 000 \$
Québec/Chaudières Appalaches			150 000 \$		150 000 \$
Mauricie		223 500 \$	145 000 \$	330 000 \$	698 500 \$
Estrie/Montréal/Laval/Montérégie		40 000 \$	84 000 \$		124 000 \$
Laurentides/Lanaudière		800 000 \$	51 000 \$		851 000 \$
Outaouais		1 498 000 \$	200 000 \$		1 698 000 \$
Abitibi/Témiscamingue			85 000 \$		85 000 \$
Côte-Nord					0 \$
Nord-du-Québec			70 000 \$		70 000 \$
Gaspésie	160 500 \$	100 000 \$	202 000 \$		462 500 \$
À déterminer					0 \$
<b>TOTAL</b>	<b>160 500 \$</b>	<b>2 865 025 \$</b>	<b>1 300 000 \$</b>	<b>330 000 \$</b>	<b>4 655 525 \$</b>

# **ANNEXE 1.1 PROVINCIALE 2017-2018**

## **BUDGET DU NOUVEAU RÉGIME FORESTIER ET DU BMMB**

Version	Date
Originale	2017-08-22
Modifiée 1	2017-06-16
Modifiée 2	

NRF - INVENTAIRES TSC BGad				BMMB					GRAND TOTAL
INVENTAIRES	FRAIS DE GESTION		TOTAL	INVENTAIRES D'INTERVENTION	PROJET SPÉCIAL	FRAIS DE GESTION		TOTAL BMMB	
	SI BGad	ADMINISTRATION ET ENCADREMENT				SI BMMB	ADMINISTRATION ET ENCADREMENT		
479 240 \$	528 100 \$	0 \$	1 007 340 \$	126 485 \$	330 000 \$	21 000 \$	10 000 \$	487 485 \$	1 494 825 \$

## **CHEMINS MULTIRESSOURCES**

CONTRIBUTION	FRAIS DE GESTION	TOTAL
1 580 000 \$	70 200 \$	1 650 200 \$

## **RESTAURATION DES TRAVERSES DE COURS D'EAU**

CONTRIBUTION	FRAIS DE GESTION	TOTAL
4 000 000 \$	160 000 \$	4 160 000 \$



Daniel Richard  
Sous-ministre associé aux opérations régionales (MFFP)

17/09/05  
Date



Marc Lamontagne  
Directeur général (Rexforêt)

28/08/2017  
Date

**ANNEXE 1.1**  
**BUDGET NRF 2017-2018**

VERSION	DATE
Originale	2017-06-16
Modifiée 1	2017-08-22
Modifiée 2	
Finale	

RÉGION	Inventaire TSC (BGA)	Frais de gestion SI BGA		Total
		Encadrement opérationnel	Gestion et administration	
Bas St-Laurent				0 \$
Saguenay/Lac-St-Jean				0 \$
Québec/Chaudières Appalaches				0 \$
Mauricie				0 \$
Estrie/Montréal/Laval/Montérégie				0 \$
Laurentides/Lanaudière	391 740	100 000 \$		491 740 \$
Outaouais		428 100 \$		428 100 \$
Abitibi/Témiscamingue				0 \$
Côte-Nord				0 \$
Nord-du-Québec	22 500 \$			22 500 \$
Gaspésie	65 000 \$			65 000 \$
<b>TOTAL</b>	<b>479 240 \$</b>	<b>528 100 \$</b>	<b>0 \$</b>	<b>1 007 340 \$</b>

## ANNEXE 1.2

### BUDGET MARTELAGE-INVENTAIRE TSC-COUPÉ FORESTIÈRE 2017-2018 (BMMB)

VERSION	DATE
Originale	2017-06-16
Modifiée 1	2017-08-22
Modifiée 2	
Finale	

RÉGION	Inventaire d'intervention	Coupe forestière	TOTAL EXÉCUTION	Encadrement opérationnel	Gestion et administration	Total
Bas St-Laurent						0 \$
Saguenay/Lac-St-Jean						0 \$
Québec/Chaudières Appalaches			0 \$			0 \$
Mauricie		330 000 \$	330 000 \$			330 000 \$
Estrie/Montréal/Laval/Montérégie	5 250 \$		5 250 \$			5 250 \$
Laurentides/Lanaudière	54 130 \$		54 130 \$	5 000 \$	10 000 \$	69 130 \$
Outaouais	63 825 \$		63 825 \$	16 000 \$		79 825 \$
Abitibi/Témiscamingue						0 \$
Côte-Nord						0 \$
Nord-du-Québec	3 280 \$		3 280 \$			3 280 \$
Gaspésie						0 \$
<b>TOTAL</b>	<b>126 485 \$</b>	<b>330 000 \$</b>	<b>456 485 \$</b>	<b>21 000 \$</b>	<b>10 000 \$</b>	<b>487 485 \$</b>

## **ANNEXE 1.5**

### **RESTAURATION DES TRAVERSES DE COURS D'EAU**

<b>VERSION</b>	<b>DATE</b>
Originale	2017-08-22
Modifiée 1	
Modifiée 2	

<b>RÉGION</b>	<b>Ponts - ponceaux</b>			<b>Gestion et administration</b>	<b>Total</b>
	<b>Exécution</b>	<b>Contribution délégués</b>	<b>Financement net</b>		
Bas St-Laurent	75 000 \$	15 000 \$	60 000 \$	2 400 \$	62 400 \$
Saguenay/Lac-St-Jean	1 750 000 \$	350 000 \$	1 400 000 \$	56 000 \$	1 456 000 \$
Québec/Chaudières Appalaches	812 500 \$	162 500 \$	650 000 \$	26 000 \$	676 000 \$
Mauricie	175 000 \$	35 000 \$	140 000 \$	5 600 \$	145 600 \$
Estrie	250 000 \$	50 000 \$	200 000 \$	8 000 \$	208 000 \$
Laurentides/Lanaudière	437 500 \$	87 500 \$	350 000 \$	14 000 \$	364 000 \$
Outaouais	262 500 \$	52 500 \$	210 000 \$	8 400 \$	218 400 \$
Abitibi/Témiscamingue	262 500 \$	52 500 \$	210 000 \$	8 400 \$	218 400 \$
Côte-Nord	975 000 \$	195 000 \$	780 000 \$	31 200 \$	811 200 \$
Nord-du-Québec					0 \$
Gaspésie					0 \$
<b>TOTAL</b>	<b>5 000 000 \$</b>	<b>1 000 000 \$</b>	<b>4 000 000 \$</b>	<b>160 000 \$</b>	<b>4 160 000 \$</b>



## **ANNEXE 1.6**

### **BUDGET CHEMINS MULTI-RESSOURCES**

VERSION	DATE
Originale	2017-08-22
Modifiée 1	
Modifiée 2	

RÉGION	EXÉCUTION			Gestion et administration	Total
	Exécution	Contribution partenaires	Financement net		
Bas St-Laurent					0 \$
Saguenay/Lac-St-Jean	411 111 \$	41 111 \$	370 000 \$	16 444 \$	386 444 \$
Québec/Chaudières Appalaches					0 \$
Mauricie					0 \$
Estrie					0 \$
Laurentides/Lanaudière					0 \$
Outaouais	1 277 778 \$	127 778 \$	1 150 000 \$	51 089 \$	1 201 089 \$
Abitibi/Témiscamingue					0 \$
Côte-Nord					0 \$
Nord-du-Québec					0 \$
Gaspésie	66 667 \$	6 667 \$	60 000 \$	2 667 \$	62 667 \$
<b>TOTAL</b>	<b>1 755 556 \$</b>	<b>175 556 \$</b>	<b>1 580 000 \$</b>	<b>70 200 \$</b>	<b>1 650 200 \$</b>

## ANNEXE 1 PROVINCIALE 2017-2018

### BUDGET D'EXÉCUTION DES TRAVAUX SYLVICOLES NON COMMERCIAUX ET AUTRES TRAVAUX CONNEXES

Version	Date
Originale	2017-04-25
Modifiée 1	2017-06-16
Modifiée 2	2017-08-22
Modifiée 3	2018-01-18

ERTS (1)	PROJETS AUTOCHTONES /AUTRES	AOP (2)	Suivi technique (3)	Planification (4)	Transport de plants	Entretien de chemins	SOUS-TOTAL	Supervision et contrôle	Certification environnementale	GRAND TOTAL
113 946 558 \$	6 068 020 \$	25 943 122 \$	5 540 289 \$	8 491 236 \$	2 554 000 \$	9 187 888 \$	171 731 113 \$	3 800 000 \$	300 000 \$	175 831 113 \$

(1) Entente de réalisation des travaux sylvicoles  
(2) Appel d'offres publique

(3) Évaluation par les entreprises de la qualité des travaux sylvicoles  
(4) Planification des travaux sylvicoles (ETTF)

### BUDGET D'EXÉCUTION DES TRAVAUX SYLVICOLES COMMERCIAUX

AMÉNAGEMENT ÉCOSYSTÉMIQUE	ÉCLAIRCIE COMMERCIALE RÉSINEUSE			AUTRES TRAVAUX					GRAND
MARTELAGE	MARTELAGE	COUPE ET TRANSPORT	TOTAL ECR	PLANIFICATION	MARTELAGE FEUILLUS	EDUCATION FORESTIÈRE	PLANS SPÉCIAUX	TOTAL AUTRES TRAVAUX	TOTAL
0 \$	0 \$	5 093 121 \$	5 093 121 \$	160 500 \$	3 265 025 \$	1 300 000 \$	330 000 \$	5 055 525 \$	10 148 646 \$

Original signé

Daniel Richard

Sous-ministre associé aux opérations régionales (MFFP)

  
Date

Original signé

Marc Lamontagne

Directeur général (Rexforêt)

  
Date

**BUDGET D'EXÉCUTION DES TRAVAUX SYLVICOLES NON COMMERCIAUX ET AUTRES TRAVAUX CONNEXES (2017-2018)**

Version	Date
Originale	2017-04-25
Modifiée 1	2017-06-16
Modifiée 2	2017-08-22
Modifiée 3	2018-01-18
Finale	

RÉGION	ERTS (1)	PROJETS AUTOCHTONES ET AUTRES	AOP (2)	Sous-Total (142033006, 007, 008)	Suivi technique (3)	Planification (4)	Transport de plants	Entretien de chemins	SOUS-TOTAL	Supervision et contrôle	Certification environne- mentale	TOTAL
Bas St-Laurent	7 066 355		865 645	7 932 000	420 500	168 325	125 000	850 000	9 495 825	298 290	51 330	9 845 444
Saguenay/Lac-St-Jean	38 055 426	1 131 357	4 438 217	43 625 000	1 000 000	2 025 000	930 000	2 100 000	49 680 000	801 627	96 553	50 578 180
Québec/Chaudières Appalaches	3 436 224		1 110 776	4 547 000	102 000	233 000	65 000	140 000	5 087 000	163 692	20 903	5 271 596
Mauricie	12 693 146	1 214 789	3 597 365	17 505 300	806 289	1 260 411	470 000	850 000	20 892 000	661 164	84 430	21 637 594
Estrie/Montréal/Laval/Montérégie			60 000	60 000	4 000	9 200	3 000	5 000	81 200			81 200
Laurentides/Lanaudière	5 782 278	334 390	1 408 332	7 525 000	231 000	474 500	200 000	600 000	9 030 500	248 121	66 222	9 344 843
Outaouais	5 135 237	741 148	2 398 615	8 275 000	175 000	1 169 600	6 000	634 888	10 260 488	266 950	71 247	10 598 685
Abitibi/Témiscamingue	11 714 492	556 275	5 502 633	17 773 400	800 000	1 162 400	0	1 550 000	21 285 800	418 329	53 501	21 757 630
Côte-Nord	8 191 594	128 952	279 454	8 600 000	402 500	265 650	200 000	1 000 000	10 468 150	171 793	20 692	10 660 635
Nord-du-Québec	12 156 848	1 503 936	4 764 216	18 425 000	899 000	404 000	330 000	1 158 000	21 216 000	436 357	55 807	21 708 163
Gaspésie	9 714 958	457 173	1 517 869	11 690 000	700 000	1 319 150	225 000	300 000	14 234 150	460 922	79 315	14 774 387
Réduction de coûts (5) (6)				0						-127 245	-300 000	-427 245
<b>TOTAL</b>	<b>113 946 558</b>	<b>6 068 020</b>	<b>25 943 122</b>	<b>145 957 700</b>	<b>5 540 289</b>	<b>8 491 236</b>	<b>2 554 000</b>	<b>9 187 888</b>	<b>171 731 113</b>	<b>3 800 000</b>	<b>300 000</b>	<b>175 831 113</b>

- (1) Entente de réalisation des travaux sylvicoles
- (2) Appel d'offres publique
- (3) Évaluation par les entreprises de la qualité des travaux sylvicoles
- (4) Planification des travaux sylvicoles (ETTF)
- (5) Objectif de réduction des frais d'encadrement opérationnel
- (6) Revenus ISO anticipés

## ANNEXE 2 ET 3

**2017-2018**

Version	Date
Originale	2017-04-25
Modifiée 1	2017-06-16
Modifiée 2	2017-08-22
Modifiée 3	2018-01-18

### BUDGET DE GESTION ET D'ADMINISTRATION

#### **DIRECTION GÉNÉRALE**

Gouvernance	433 757
Direction des opérations	397 728
Direction de l'administration	610 607
Frais généraux	635 419

#### **SOUS-TOTAL**

**2 077 511**

#### **DIRECTIONS RÉGIONALES**

Bas St-Laurent et Gaspésie	505 168
Saguenay/Lac-St-Jean et Côte-Nord	560 236
Mauricie et Québec	495 126
Outaouais et Laurentides/Lanaudière/Estrie	455 316
Abitibi/Témiscamingue et Nord du Québec	589 505

#### **SOUS-TOTAL**

**2 605 351**

#### **TOTAL GESTION ET ADMINISTRATION**

**4 682 862**

Moins : économies visées -282 862

**4 400 000**

### BUDGET D'APPROBATION DES TRAVAUX ET RAPPORTS

#### **DIRECTIONS RÉGIONALES**

Bas St-Laurent et Gaspésie	181 523
Saguenay/Lac-St-Jean et Côte-Nord	410 059
Mauricie et Québec	186 760
Outaouais et Laurentides/Lanaudière/Estrie	152 854
Abitibi/Témiscamingue et Nord du Québec	292 330
Moins : économies visées	-23 526
	<b>1 200 000</b>

\_\_\_\_\_  
Daniel Richard  
Sous-ministre associé aux opérations régionales (MFFP)

\_\_\_\_\_  
Date

\_\_\_\_\_  
Marc Lamontagne  
Directeur général (Rexforêt)

\_\_\_\_\_  
Date

## **BUDGET DES TRAVAUX SYLVICOLES COMMERCIAUX 2017-2018 - ANNEXE 1.3-1**

VERSION	DATE
Originale	2017-06-16
Modifiée 1	2017-08-22
Modifiée 2	2018-01-18
Finale	

RÉGION	AMÉNAGEMENT ÉCOSYSTÉMIQUE	Total
	MARTELAGE	
Bas St-Laurent		0 \$
Saguenay/Lac-St-Jean		0 \$
Québec/Chaudières Appalaches		0 \$
Mauricie		0 \$
Estrle/Montréal/Laval/Montréal		0 \$
Laurentides/Lanaudière		0 \$
Outaouais (1)		0 \$
Abitibi/Témiscamingue		0 \$
Côte-Nord		0 \$
Nord-du-Québec		0 \$
Gaspésie		0 \$
À déterminer		
<b>TOTAL</b>	<b>0 \$</b>	<b>0 \$</b>

## BUDGET DES TRAVAUX SYLVICOLES COMMERCIAUX 2017-2018 - ANNEXE 1.3-2

### ECLAIRCIES COMMERCIALES RÉSINEUSES

VERSION	DATE
Originale	2017-06-16
Modifiée 1	2017-08-22
Modifiée 2	2018-01-18
Finale	

RÉGION	MARTELAGE	COUPE ET TRANSPORT	Total
Bas St-Laurent		4 253 121 \$	4 253 121 \$
Saguenay/Lac-St-Jean			0 \$
Québec/Chaudières Appalaches			0 \$
Mauricie			0 \$
Estrie/Montréal/Laval/Montérégie			
Laurentides/Lanaudière			0 \$
Outaouais			0 \$
Abitibi/Témiscamingue		65 000 \$	65 000 \$
Côte-Nord			0 \$
Nord-du-Québec			0 \$
Gaspésie		775 000 \$	775 000 \$
À déterminer			
<b>TOTAL</b>	<b>0 \$</b>	<b>5 093 121 \$</b>	<b>5 093 121 \$</b>



## BUDGET DES TRAVAUX SYLVICOLES COMMERCIAUX 2017-2018 - ANNEXE 1.3-3

### AUTRES TRAVAUX

VERSION	DATE
Originale	2017-06-16
Modifiée 1	2017-08-22
Modifiée 2	2018-01-18
Finale	

RÉGION	PLANIFICATION	MARTELAGE- COUPES PARTIELLES	Promotion et sensibilisation forestière	Plans spéciaux	Total
Bas St-Laurent		203 525 \$	113 000 \$		316 525 \$
Saguenay/Lac-St-Jean			200 000 \$		200 000 \$
Québec/Chaudières Appalaches			150 000 \$		150 000 \$
Mauricie		223 500 \$	145 000 \$	330 000 \$	698 500 \$
Estrie/Montréal/Laval/Montérégie		40 000 \$	84 000 \$		124 000 \$
Laurentides/Lanaudière	160 500 \$	800 000 \$	51 000 \$		1 011 500 \$
Outaouais		1 898 000 \$	200 000 \$		2 098 000 \$
Abitibi/Témiscamingue			85 000 \$		85 000 \$
Côte-Nord					0 \$
Nord-du-Québec			70 000 \$		70 000 \$
Gaspésie		100 000 \$	202 000 \$		302 000 \$
À déterminer					0 \$
<b>TOTAL</b>	<b>160 500 \$</b>	<b>3 265 025 \$</b>	<b>1 300 000 \$</b>	<b>330 000 \$</b>	<b>5 055 525 \$</b>

## ANNEXE 1.1 PROVINCIALE 2017-2018

### BUDGET DU NOUVEAU RÉGIME FORESTIER ET DU BMMB

Version	Date
Originale	2017-06-16
Modifiée 1	2017-08-22
Modifiée 2	2018-01-18
Finale	

NRF - INVENTAIRES TSC BGad				BMMB					GRAND TOTAL
INVENTAIRES	FRAIS DE GESTION		TOTAL	INVENTAIRES D'INTERVENTION	PROJET SPÉCIAL	FRAIS DE GESTION		TOTAL BMMB	
	SI BGad	ADMINISTRATION ET ENCADREMENT				SI BMMB	ADMINISTRATION ET ENCADREMENT		
479 240 \$	693 100 \$	0 \$	1 172 340 \$	271 910 \$	330 000 \$	21 000 \$	10 000 \$	632 910 \$	1 805 250 \$

### CHEMINS MULTIRESSOURCES

CONTRIBUTION	FRAIS DE GESTION	TOTAL
1 580 000 \$	70 200 \$	1 650 200 \$

### RESTAURATION DES TRAVERSES DE COURS D'EAU

CONTRIBUTION	FRAIS DE GESTION	TOTAL
4 000 000 \$	160 000 \$	4 160 000 \$

\_\_\_\_\_  
Daniel Richard

Sous-ministre associé aux opérations régionales (MFFP)

\_\_\_\_\_  
2018/2/5  
Date

\_\_\_\_\_  
Marc Lamontagne

Directeur général (Rexforé),

\_\_\_\_\_  
19/01/2018  
Date

**ANNEXE 1.1**  
**BUDGET NRF 2017-2018**

VERSION	DATE
Originale	2017-06-16
Modifiée 1	2017-08-22
Modifiée 2	2018-01-18
Finale	

RÉGION	Inventaire TSC (BGA)	Frais de gestion SI BGA		Total
		Encadrement opérationnel	Gestion et administration	
Bas St-Laurent				0 \$
Saguenay/Lac-St-Jean				0 \$
Québec/Chaudières Appalaches				0 \$
Mauricie				0 \$
Estrie/Montréal/Laval/Montérégie				0 \$
Laurentides/Lanaudière	391 740	265 000 \$		656 740 \$
Outaouais		428 100 \$		428 100 \$
Abitibi/Témiscamingue				0 \$
Côte-Nord				0 \$
Nord-du-Québec	22 500 \$			22 500 \$
Gaspésie	65 000 \$			65 000 \$
<b>TOTAL</b>	<b>479 240 \$</b>	<b>693 100 \$</b>	<b>0 \$</b>	<b>1 172 340 \$</b>

## ANNEXE 1.2

### BUDGET MARTELAGE-INVENTAIRE TSC-COUPÉ FORESTIÈRE 2017-2018 (BMMB)

VERSION	DATE
Originale	2017-06-16
Modifiée 1	2017-08-22
Modifiée 2	2018-01-18
Finale	

RÉGION	Inventaire d'intervention	Coupe forestière	TOTAL EXÉCUTION	Encadrement opérationnel	Gestion et administration	Total
Bas St-Laurent						0 \$
Saguenay/Lac-St-Jean						0 \$
Québec/Chaudières Appalaches			0 \$			0 \$
Mauricie	100 000 \$	330 000 \$	430 000 \$			430 000 \$
Estrle/Montréal/Laval/Montréal	19 500 \$		19 500 \$			19 500 \$
Laurentides/Lanaudière	54 130 \$		54 130 \$	5 000 \$	10 000 \$	69 130 \$
Outaouais	95 000 \$		95 000 \$	16 000 \$		111 000 \$
Abitibi/Témiscamingue						0 \$
Côte-Nord						0 \$
Nord-du-Québec	3 280 \$		3 280 \$			3 280 \$
Gaspésie						0 \$
<b>TOTAL</b>	<b>271 910 \$</b>	<b>330 000 \$</b>	<b>601 910 \$</b>	<b>21 000 \$</b>	<b>10 000 \$</b>	<b>632 910 \$</b>

## **ANNEXE 1.5**

### **RESTAURATION DES TRAVERSES DE COURS D'EAU**

VERSION	DATE
Originale	2017-08-22
Modifiée 2	2018-01-18
Finale	

RÉGION	Ponts - ponceaux			Gestion et administration	Total
	Exécution	Contribution délégués	Financement net		
Bas St-Laurent	75 000 \$	15 000 \$	60 000 \$	2 400 \$	62 400 \$
Saguenay/Lac-St-Jean	1 750 000 \$	350 000 \$	1 400 000 \$	56 000 \$	1 456 000 \$
Québec/Chaudières Appalaches	812 500 \$	162 500 \$	650 000 \$	26 000 \$	676 000 \$
Mauricie	175 000 \$	35 000 \$	140 000 \$	5 600 \$	145 600 \$
Estrie	250 000 \$	50 000 \$	200 000 \$	8 000 \$	208 000 \$
Laurentides/Lanaudière	437 500 \$	87 500 \$	350 000 \$	14 000 \$	364 000 \$
Outaouais	262 500 \$	52 500 \$	210 000 \$	8 400 \$	218 400 \$
Abitibi/Témiscamingue	262 500 \$	52 500 \$	210 000 \$	8 400 \$	218 400 \$
Côte-Nord	975 000 \$	195 000 \$	780 000 \$	31 200 \$	811 200 \$
Nord-du-Québec					0 \$
Gaspésie					0 \$
<b>TOTAL</b>	<b>5 000 000 \$</b>	<b>1 000 000 \$</b>	<b>4 000 000 \$</b>	<b>160 000 \$</b>	<b>4 160 000 \$</b>

## **ANNEXE 1.6**

### **BUDGET CHEMINS MULTI-RESSOURCES**

VERSION	DATE
Originale	2017-08-22
Modifiée 1	2018-01-18
Finale	

RÉGION	EXÉCUTION			Gestion et administration	Total
	Exécution	Contribution partenaires	Financement net		
Bas St-Laurent					0 \$
Saguenay/Lac-St-Jean	411 111 \$	41 111 \$	370 000 \$	16 444 \$	386 444 \$
Québec/Chaudières Appalaches					0 \$
Mauricie					0 \$
Estrie					0 \$
Laurentides/Lanaudière					0 \$
Outaouais	1 277 778 \$	127 778 \$	1 150 000 \$	51 089 \$	1 201 089 \$
Abitibi/Témiscamingue					0 \$
Côte-Nord					0 \$
Nord-du-Québec					0 \$
Gaspésie	66 667 \$	6 667 \$	60 000 \$	2 667 \$	62 667 \$
<b>TOTAL</b>	<b>1 755 556 \$</b>	<b>175 556 \$</b>	<b>1 580 000 \$</b>	<b>70 200 \$</b>	<b>1 650 200 \$</b>



## ANNEXE 1 PROVINCIALE 2017-2018

### BUDGET D'EXÉCUTION DES TRAVAUX SYLVICOLES NON COMMERCIAUX ET AUTRES TRAVAUX CONNEXES

Version	Date
Originale	2017-04-25
Modifiée 1	2017-06-16
Modifiée 2	2017-08-22
Modifiée 3	2018-01-18
Finale	2018-03-29

ERTS (1)	PROJETS AUTOCHTONES /AUTRES	AOP (2)	Suivi technique (3)	Planification (4)	Transport de plants	Entretien de chemins	SOUS-TOTAL	Supervision et contrôle	Certification environnementale	GRAND TOTAL
113 946 558 \$	6 068 020 \$	25 943 122 \$	6 795 900 \$	8 491 236 \$	2 774 800 \$	9 526 000 \$	173 545 636 \$	3 800 000 \$	300 000 \$	177 645 636 \$

(1) Entente de réalisation des travaux sylvicoles

(3) Évaluation par les entreprises de la qualité des travaux sylvicoles

(2) Appel d'offres publique

(4) Planification des travaux sylvicoles (ETTF)

### BUDGET D'EXÉCUTION DES TRAVAUX SYLVICOLES COMMERCIAUX

AMÉNAGEMENT ÉCOSYSTÉMIQUE	ÉCLAIRCIE COMMERCIALE RÉSINEUSE			AUTRES TRAVAUX					GRAND
MARTELAGE	MARTELAGE	COUPE ET TRANSPORT	TOTAL ECR	PLANIFICATION	MARTELAGE FEUILLUS	EDUCATION FORESTIÈRE	PLANS SPÉCIAUX	TOTAL AUTRES TRAVAUX	TOTAL
0 \$	0 \$	5 093 121 \$	5 093 121 \$	789 200 \$	3 265 025 \$	1 300 000 \$	400 000 \$	5 754 225 \$	10 847 346 \$

Original signé

Daniel Richard

Sous-ministre associé aux opérations régionales (MFFP)

2018/4/3  
Date

Original signé

Marc Lamontagne

Directeur général (Rexforêt)

27/04/2018  
Date

## ANNEXE 1.1 PROVINCIALE 2017-2018

### BUDGET DU NOUVEAU RÉGIME FORESTIER ET DU BMMB

Version	Date
Originale	2017-06-16
Modifiée 1	2017-08-22
Modifiée 2	2018-01-18
Finale	2018-03-29

NRF - INVENTAIRES TSC BGad				BMMB					GRAND TOTAL
INVENTAIRES	FRAIS DE GESTION		TOTAL	INVENTAIRES D'INTERVENTION	PROJET SPÉCIAL	FRAIS DE GESTION		TOTAL BMMB	
	SI BGad	ADMINISTRATION ET ENCADREMENT				SI BMMB	ADMINISTRATION ET ENCADREMENT		
479 240 \$	726 868 \$	0 \$	1 206 108 \$	271 910 \$	330 000 \$	21 000 \$	10 000 \$	632 910 \$	1 839 018 \$

### CHEMINS MULTIRESSOURCES

CONTRIBUTION	FRAIS DE GESTION	TOTAL
1 580 000 \$	70 200 \$	1 650 200 \$

### RESTAURATION DES TRAVERSES DE COURS D'EAU

CONTRIBUTION	FRAIS DE GESTION	TOTAL
4 000 000 \$	160 000 \$	4 160 000 \$

\_\_\_\_\_  
Daniel Richard

Sous-ministre associé aux opérations régionales (MFFP)

2018/4/30  
Date

\_\_\_\_\_  
Marc Lamontagne  
Directeur général (Rexforêt)

27/04/2018  
Date

## ANNEXE 2 ET 3

2017-2018

Version	Date
Originale	2017-04-25
Modifiée 1	2017-06-16
Modifiée 2	2017-08-22
Modifiée 3	2018-01-18
Finale	2018-03-29

### BUDGET DE GESTION ET D'ADMINISTRATION

#### **DIRECTION GÉNÉRALE**

Gouvernance	433 757
Direction des opérations	397 728
Direction de l'administration	610 607
Frais généraux	635 419

#### **SOUS-TOTAL**

2 077 511

#### **DIRECTIONS RÉGIONALES**

Bas St-Laurent et Gaspésie	505 168
Saguenay/Lac-St-Jean et Côte-Nord	560 236
Mauricie et Québec	495 126
Outaouais et Laurentides/Lanaudière/Estrie	455 316
Abitibi/Témiscamingue et Nord du Québec	589 505

#### **SOUS-TOTAL**

2 605 351

#### **TOTAL GESTION ET ADMINISTRATION**

4 682 862

Moins : économies visées

-282 862

4 400 000

### BUDGET D'APPROBATION DES TRAVAUX ET RAPPORTS

#### **DIRECTIONS RÉGIONALES**

Bas St-Laurent et Gaspésie	181 523
Saguenay/Lac-St-Jean et Côte-Nord	410 059
Mauricie et Québec	186 760
Outaouais et Laurentides/Lanaudière/Estrie	152 854
Abitibi/Témiscamingue et Nord du Québec	292 330
Moins : économies visées	-23 526

1 200 000

Daniel Richard

Sous-ministre associé aux opérations régionales (MFFP)

2018/4/30  
Date

Marc Lamontagne

Directeur général (Rexforêt)

27/04/2018  
Date